

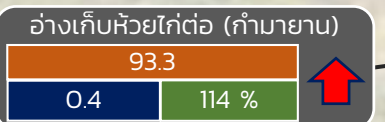
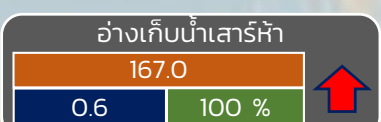
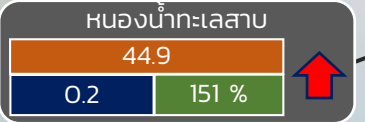
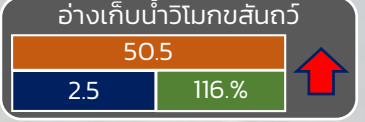
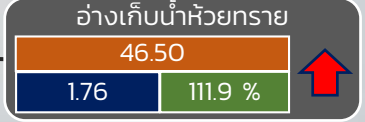
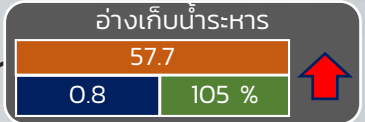

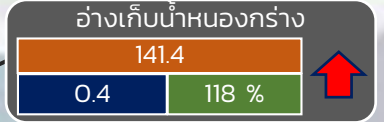


รายงานสถานการณ์ปริมาณน้ำแหล่งน้ำขนาดเล็ก ประจำวันที่ 16 ส.ค. 2565



ศูนย์ป้องกันวิกฤติน้ำ กรมทรัพยากรน้ำ

- **วิกฤติน้ำมาก 12 แหล่งน้ำ**
- **เฟิาระวังน้ำมาก 6 แหล่งน้ำ**
- **เกณฑ์ปกติ 7 แหล่งน้ำ**
- **เฟิาระวังน้ำน้อย 3 แหล่งน้ำ**
- **วิกฤติน้ำน้อย 0 แหล่งน้ำ**



ปริมาณน้ำปัจจุบัน 21.65 ล้าน ลบ.ม.
คิดเป็นร้อยละ 90.42 ของความจุเก็บกัก
แนวโน้ม **คงที่**

ระดับ (บ.รณ)	ปริมาณ (ล้าน ลบ.ม.)	ปริมาณ (%)
วิกฤติ	12	12
เฟิาระวังน้ำมาก	6	6
เกณฑ์ปกติ	7	7
เฟิาระวังน้ำน้อย	3	3
วิกฤติน้ำน้อย	0	0

▲ สกท. 7
 ↑ ↓ แนวโน้ม ในช่วงเฟิาระวัง
 ↑ ↓ แนวโน้ม ในช่วงวิกฤติ

ภาคตะวันตก