

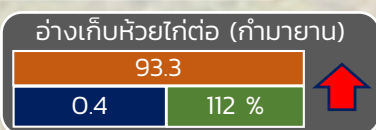
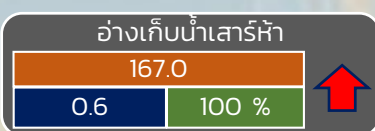
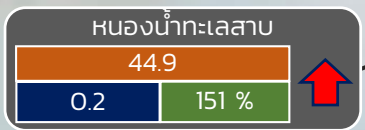
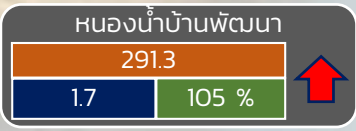
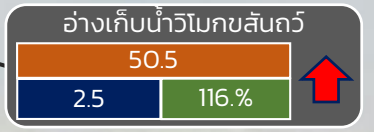
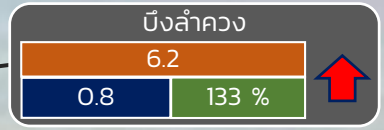
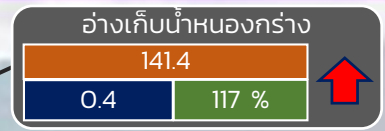


# รายงานสถานการณ์ปริมาณน้ำแหล่งน้ำขนาดเล็ก ประจำวันที่ 22 ส.ค. 2565



## ศูนย์ป้องกันวิกฤติน้ำ กรมทรัพยากรน้ำ

- **วิกฤติน้ำมาก 12 แหล่งน้ำ**
- **เฟิาระวังน้ำมาก 6 แหล่งน้ำ**
- **เกณฑ์ปกติ 7 แหล่งน้ำ**
- **เฟิาระวังน้ำน้อย 3 แหล่งน้ำ**
- **วิกฤติน้ำน้อย 0 แหล่งน้ำ**



ปริมาณน้ำปัจจุบัน 21.31 ล้าน ลบ.ม.  
คิดเป็นร้อยละ 89.00 ของความจุเก็บกัก  
แนวโน้ม **คงที่**

ระดับ (บ.รณ)	ปริมาณ (ล้าน ลบ.ม.)	ปริมาณ (%)
วิกฤติ	0	0 %
เฟิาระวัง	3	14 %
ปกติ	7	33 %
เฟิาระวังมาก	6	28 %
วิกฤติมาก	12	55 %

▲ สกท. 7  
 ↑ ↓ แนวโน้ม ในช่วงเฟิาระวัง  
 ↑ ↓ แนวโน้ม ในช่วงวิกฤติ

**ภาคตะวันตก**