



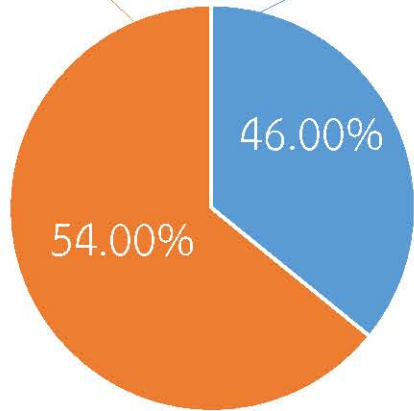

กรมทรัพยากรน้ำ

รายงานการให้ความช่วยเหลือภาวะน้ำแล้ง
และสนับสนุนน้ำสะอาด

ตั้งแต่วันที่ 1 ต.ค. 2564 - 30 ก.ย. 2565

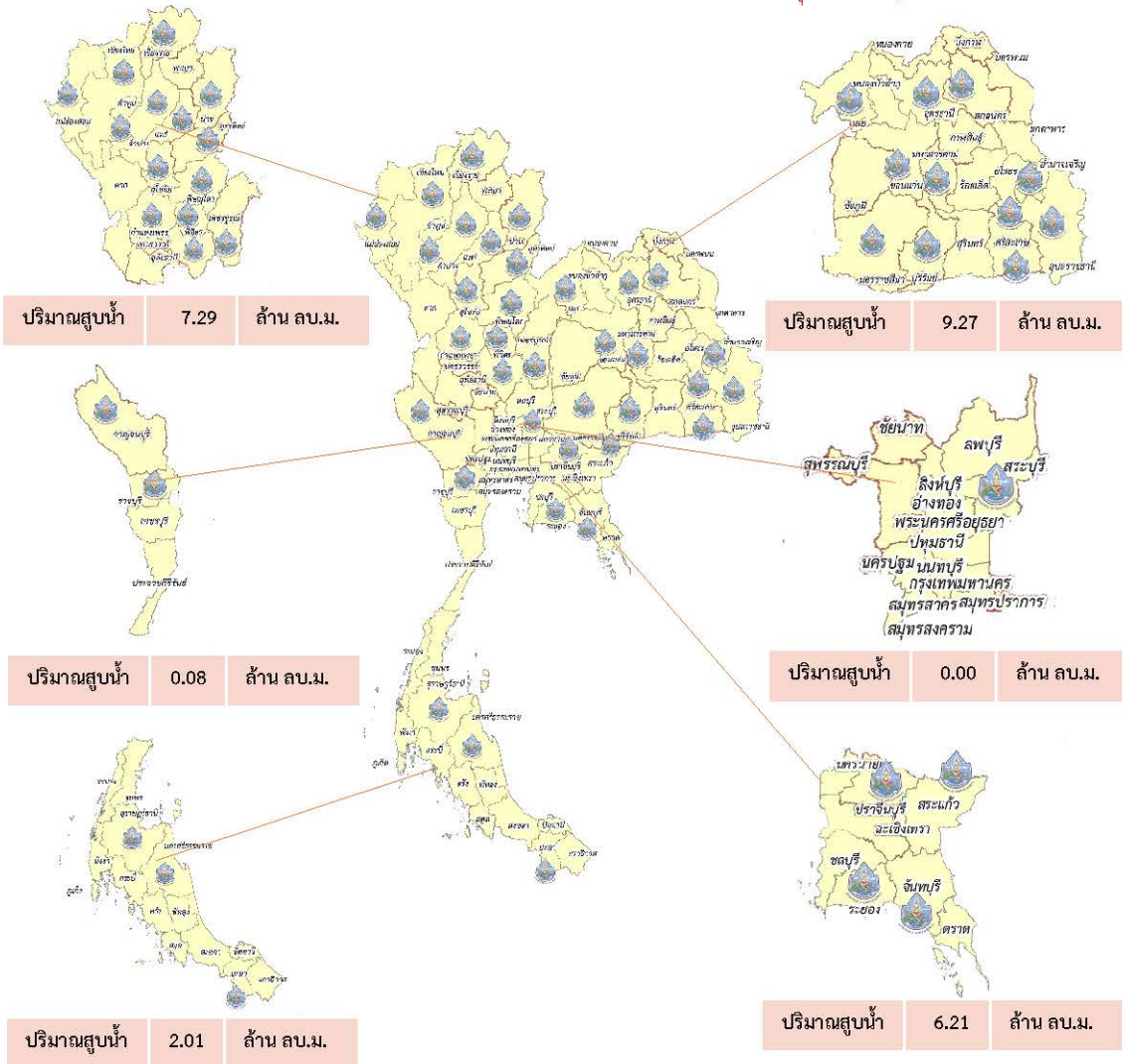
คงเหลือ
29.14 ล้าน ลบ.ม.

ดำเนินการแล้ว
24.86 ล้าน ลบ.ม.



| | | |
|-------------------|-----------|--------------------------|
| เครื่องสูบน้ำ | 82 | เครื่อง (มี 211 เครื่อง) |
| ปริมาณสูบน้ำ | 24.86 | ล้าน ลบ.ม. |
| ประโยชน์ที่ได้รับ | 354,573 | ครัวเรือน |
| ประชากร | 1,124,672 | คน |
| พื้นที่ | 50,925 | ไร่ |

*แจกน้ำดื่มบรรจุขวด 17,828 ขวด



รายงานการช่วยเหลือพื้นที่ประสบปัญหาภัยแล้ง โดย กรมทรัพยากรน้ำ

ในช่วงวันที่ ๑ ตุลาคม ๒๕๖๔ - ๓๐ กันยายน ๒๕๖๕

รายงาน ณ วันที่ ๓๐ กันยายน ๒๕๖๕

| หน่วยงาน | จังหวัด | อุปกรณ์/เครื่องมือ | | ปริมาณการสูบน้ำ (ลบ.ม.) | ปริมาณการ แจกจ่ายน้ำ สะอาด (ลิตร) | น้ำดื่ม บรรจุขวด (ขวด) | ประโยชน์ที่ได้รับ | | |
|----------|---------------|--------------------|-------|----------------------------|--|------------------------------|-------------------|-----------|-----------------------|
| | | เครื่องสูบน้ำ | จำนวน | | | | อุปโภค-บริโภค | | พื้นที่เกษตร (ไร่) |
| | | | | | | | ครัวเรือน | ประชากร | |
| ภาค ๑ | ลำปาง | ๘ | ๑ | ๓๙๗,๘๐๐ | ๒,๔๙๖,๐๔๘ | ๗,๓๔๐ | ๑๖๗,๖๗๘ | ๔๔๗,๘๕๒ | ๒,๑๐๐ |
| | ลำพูน | ๑๐ | ๑ | ๓๓๙,๐๐๐ | - | - | - | - | ๑,๐๐๐ |
| | เชียงใหม่ | - | - | - | ๑๘๗,๘๘๑ | ๖๐๐ | ๒๑,๒๐๑ | ๘๗,๖๗๕ | - |
| | แม่ฮ่องสอน | - | - | - | ๑๘๑,๔๕๓ | - | ๙,๒๔๘ | ๖๐,๙๘๖ | - |
| | เชียงราย | ๘ | ๑ | ๑๘๒,๐๐๐ | ๕๓๔,๘๕๖ | ๓๖๐ | ๕๗,๖๗๑ | ๑๗๙,๒๗๗ | - |
| | กำแพงเพชร | - | - | - | ๑๘๐,๐๒๗ | - | ๔๔,๑๒๕ | ๑๗๙,๓๑๐ | - |
| ภาค ๒ | นครสวรรค์ | ๑๒,๑.๒ม. | ๕ | ๒,๐๑๗,๔๔๐ | ๓๖,๐๐๐ | - | ๑,๔๗๔ | ๑,๖๐๐ | ๑,๙๐๐ |
| | เพชรบูรณ์ | ๑๒ | ๑ | ๒๑๗,๐๘๐ | - | - | ๔๗๗ | - | ๘๐๐ |
| | สระบุรี | - | - | - | ๙๖,๐๐๐ | - | - | ๓๐๐ | - |
| ภาค ๓ | อุตรธานี | ๘,๑๐,๑๒,๓๐ | ๑๓ | ๓,๖๔๔,๒๐๐ | ๑๓๒,๐๐๐ | - | ๖,๕๗๕ | ๒๐,๙๕๙ | ๑,๒๗๐ |
| | เลย | ๑๒ | ๑ | ๔๘,๐๐๐ | - | - | ๔๔๕ | ๑,๓๗๗ | ๒,๐๐๐ |
| | สกลนคร | ๑๐,๓๐ | ๒ | ๑,๐๖๗,๐๐๐ | - | - | ๑๓๕ | ๑๓๕ | ๖,๕๐๐ |
| ภาค ๔ | ขอนแก่น | ๑๐,๑๒ | ๑๒ | ๑,๔๖๙,๘๘๐ | - | - | ๒,๕๔๓ | ๙,๖๗๓ | - |
| | มหาสารคาม | ๑๒ | ๔ | ๗๖๕,๐๘๐ | - | - | ๒,๐๙๐ | ๗,๙๙๑ | - |
| ภาค ๕ | นครราชสีมา | ๑๒ | ๗ | ๑,๔๕๙,๐๐๐ | - | - | ๔,๖๖๗ | ๑๗,๒๐๗ | ๔,๘๐๐ |
| | ศรีสะเกษ | ๑๒ | ๑ | ๑๖๒,๐๐๐ | - | - | ๘๖๑ | ๔,๒๘๒ | - |
| | บุรีรัมย์ | ๑๒ | ๑ | ๓๐๐,๐๐๐ | - | - | ๑,๐๓๕ | ๔,๐๙๕ | - |
| ภาค ๖ | ปราจีนบุรี | ๑๒ | ๓ | ๑,๘๐๘,๐๐๐ | - | - | ๒,๐๕๐ | ๖,๒๕๐ | ๑,๕๘๐ |
| | จันทบุรี | ๓๐ | ๑ | ๓,๓๕๘,๘๐๐ | - | - | ๓,๒๘๗ | ๗,๗๑๖ | ๕,๑๒๒ |
| | ระยอง | ๑๒ | ๑ | ๗๗,๖๐๐ | - | - | ๒๖๙ | ๕๒๘ | ๕๘๐ |
| | สระแก้ว | ๑๒ | ๒ | ๙๖๙,๖๐๐ | - | - | ๑๖,๙๑๐ | ๕๐,๐๐๐ | - |
| ภาค ๗ | กาญจนบุรี | ๑๐ | ๑ | ๑๒,๙๖๐ | - | - | ๑๐ | ๓๐ | ๕๐๐ |
| | ราชบุรี | ๑๒ | ๑ | ๖๘,๐๔๐ | - | - | ๙๐ | ๑๖๘ | - |
| ภาค ๘ | นครศรีธรรมราช | ๑๒ | ๔ | ๔๗๗,๙๐๐ | - | - | ๑,๑๑๕ | ๓,๓๕๔ | ๘,๕๕๐ |
| | ยะลา | ๑๒ | ๒ | ๒๒๘,๔๒๐ | - | - | ๖๕๐ | ๒,๕๐๐ | ๑,๕๐๐ |
| ภาค ๙ | น่าน | - | - | - | ๔๗,๐๕๐ | - | - | ๙๕ | - |
| | อุตรดิตถ์ | ๑๐ | ๑ | ๑๙๖,๙๖๐ | ๓๗๐,๘๐๐ | ๑,๐๐๘ | ๓,๕๐๖ | ๑๐,๓๓๓ | - |
| | พิษณุโลก | ๘ | ๑ | ๑๘๕,๕๒๐ | - | ๗,๙๐๐ | ๙๖ | ๒,๑๕๐ | - |
| | สุโขทัย | ๑๒ | ๑ | ๑๘๑,๕๐๐ | - | ๖๒๐ | ๒๐๐ | ๕๗๐ | ๒,๐๐๐ |
| | พิจิตร | ๖ | ๑ | ๕๒,๕๖๐ | - | - | ๗๐ | ๓๕๐ | - |
| | แพร่ | ๘,๑๐,๑๒ | ๕ | ๓,๕๑๗,๘๔๐ | - | - | ๑,๑๖๐ | ๓,๑๑๐ | ๗,๕๐๐ |
| ภาค ๑๐ | สุราษฎร์ธานี | ๑๒ | ๓ | ๑,๓๐๘,๘๐๐ | ๔๖๘,๐๐๐ | - | ๑๕๐ | ๖๘๘ | ๓,๑๐๐ |
| ภาค ๑๑ | อำนาจเจริญ | ๑๒ | ๓ | ๒๖๕,๗๐๐ | - | - | ๓,๔๐๑ | ๙,๐๑๑ | ๘๓ |
| | ยโสธร | ๑๒ | ๑ | ๓๔,๓๒๐ | - | - | ๕๒๓ | ๑,๗๐๐ | ๒๐ |
| | อุบลราชธานี | ๑๒ | ๑ | ๕๑,๒๐๐ | - | - | ๘๖๑ | ๓,๔๐๐ | ๒๐ |
| | ๓๕ จังหวัด | | ๘๒ | ๒๔,๘๖๔,๒๐๐ | ๔,๗๓๐,๑๑๕ | ๑๗,๘๒๘ | ๓๕๔,๕๗๓ | ๑,๑๒๔,๖๗๒ | ๕๐,๙๒๕ |