



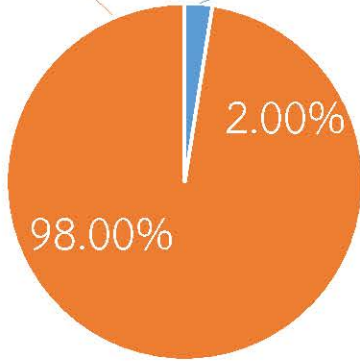

กรมทรัพยากรน้ำ

รายงานการให้ความช่วยเหลือภาวะน้ำแล้ง
และสนับสนุนน้ำสะอาด

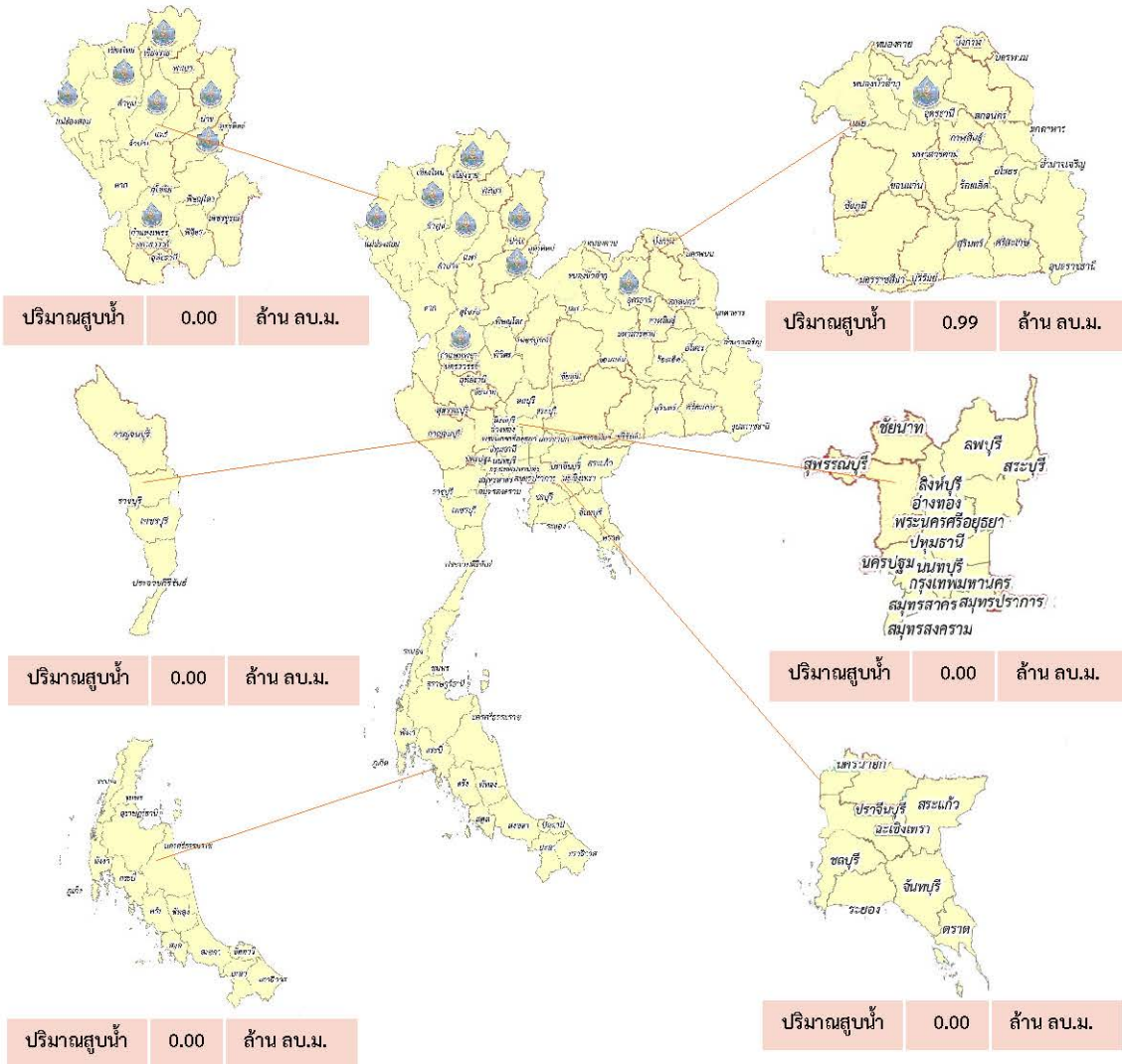
ตั้งแต่วันที่ 1 ต.ค. 2565 - 8 พ.ย. 2565

คงเหลือ
39.01 ล้าน ลบ.ม.

ดำเนินการแล้ว
0.99 ล้าน ลบ.ม.



| | | |
|-------------------|---------|--------------------------|
| เครื่องสูบน้ำ | 1 | เครื่อง (มี 211 เครื่อง) |
| ปริมาณสูบน้ำ | 0.99 | ล้าน ลบ.ม. |
| ปริมาณแจกจ่ายน้ำ | - | ขวด |
| ประโยชน์ที่ได้รับ | 299,425 | ครัวเรือน |
| ประชากร | 951,501 | คน |
| พื้นที่ | - | ไร่ |



รายงานการช่วยเหลือพื้นที่ประสบปัญหาภัยแล้ง โดย กรมทรัพยากรน้ำ

ในช่วงวันที่ ๑ ตุลาคม - ๘ พฤศจิกายน ๒๕๖๕

รายงาน ณ วันที่ ๘ พฤศจิกายน ๒๕๖๕

| หน่วยงาน | จังหวัด | อุปกรณ์/เครื่องมือ | | ปริมาณการสูบน้ำ (ลบ.ม.) | ปริมาณการ แจกจ่ายน้ำ สะอาด (ลิตร) | น้ำดื่มบรรจุ ขวด (ขวด) | ประโยชน์ที่ได้รับ | | |
|----------|------------|--------------------|-------|----------------------------|--|------------------------------|-------------------|---------|-----------------------|
| | | | | | | | อุปโภค-บริโภค | | พื้นที่เกษตร (ไร่) |
| | | เครื่องสูบน้ำ | จำนวน | | | | ครัวเรือน | ประชากร | |
| สท.๑ | ลำปาง | - | - | - | ๑๘๐,๔๗๖ | - | ๑๖๗,๕๗๘ | ๔๔๖,๔๕๒ | - |
| | เชียงใหม่ | - | - | - | ๑๖,๖๕๐ | - | ๒๑,๒๐๑ | ๘๗,๖๗๕ | - |
| | แม่ฮ่องสอน | - | - | - | ๑๓,๓๗๓ | - | ๙,๒๔๘ | ๖๐,๙๘๖ | - |
| | เชียงราย | - | - | - | ๓๙,๐๕๕ | - | ๕๖,๔๗๑ | ๑๗๔,๔๗๗ | - |
| | กำแพงเพชร | - | - | - | ๑๓,๖๙๔ | - | ๔๔,๑๒๕ | ๑๗๙,๓๑๐ | - |
| สท.๓ | อุดรธานี | ๑๐ | ๑ | ๙๙,๕๐๐ | - | - | ๒๕๒ | ๗๕๖ | - |
| สท.๙ | อุดรดิตถ์ | - | - | - | ๑๘,๗๐๐ | - | ๕๕๐ | ๑,๗๕๐ | - |
| | น่าน | - | - | - | ๔,๖๐๐ | - | - | ๙๕ | - |
| | ๘ จังหวัด | | ๑ | ๙๙,๕๐๐ | ๒๘๖,๕๔๘ | - | ๒๙๙,๔๒๕ | ๙๕๑,๕๐๑ | - |