

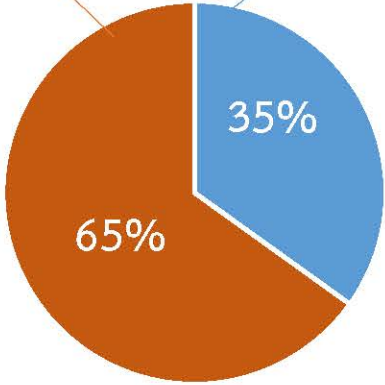
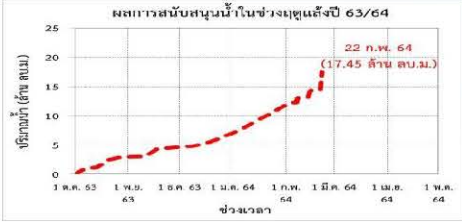


กรมทรัพยากรน้ำ

รายงานการให้ความช่วยเหลือภาวะภัยแล้ง
การช่วยเหลือภัยแล้งตั้งแต่วันที่ 1 ต.ค. - 22 ก.พ. 2564

คงเหลือ
32.55 ล้าน ลบ.ม.

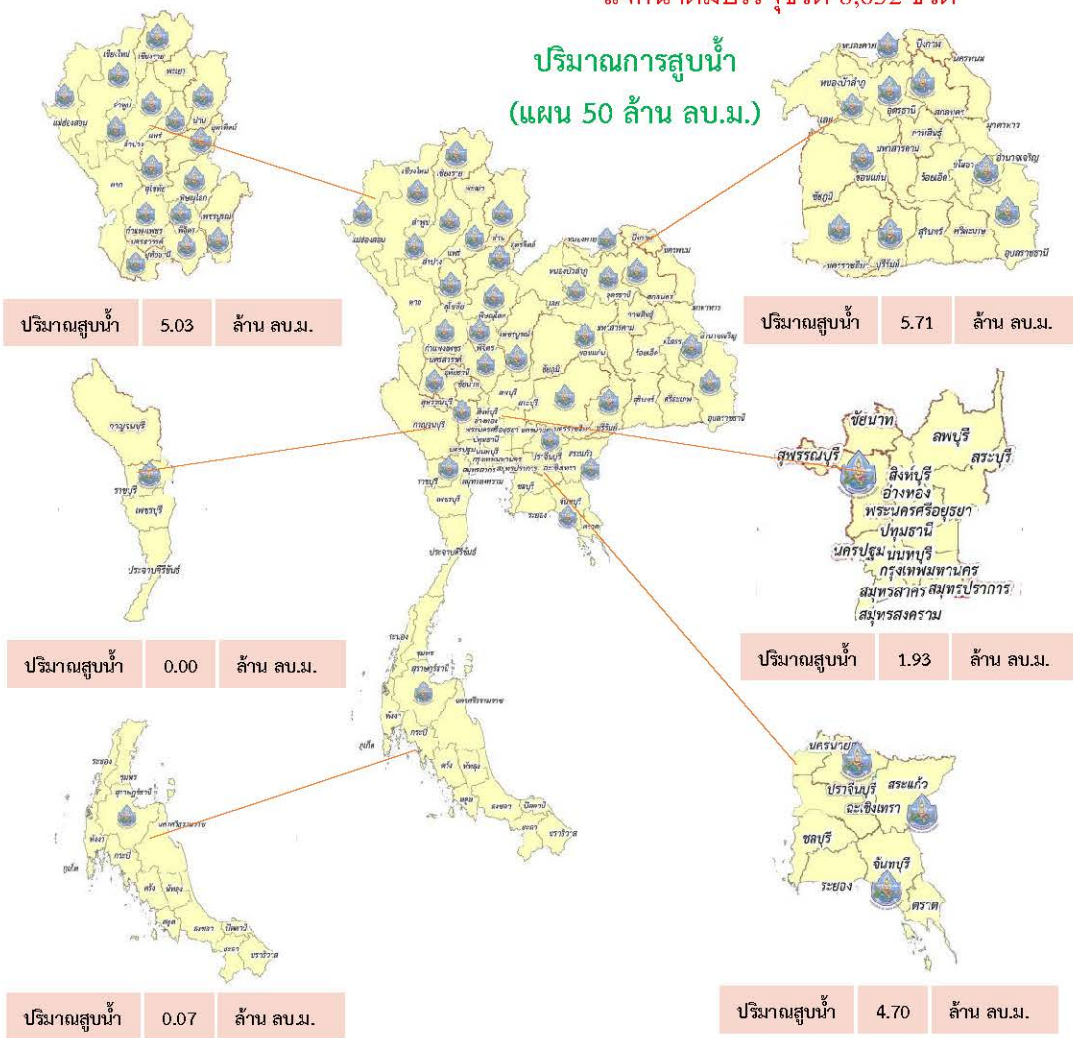
ดำเนินการแล้ว
17.45 ล้าน ลบ.ม.



| | | |
|-------------------|-----------|--------------------------------|
| เครื่องสูบน้ำ | 67 | เครื่อง (มี 313 เครื่อง) |
| ปริมาณสูบน้ำ | 17.45 | ล้าน ลบ.ม. (แผน 12 ล้าน ลบ.ม.) |
| ประโยชน์ที่ได้รับ | 337,824 | ครัวเรือน |
| ประชากร | 1,088,802 | คน |
| พื้นที่ | 129,426 | ไร่ |

*แจกน้ำดื่มบรรจขวด 8,632 ขวด

ปริมาณการสูบน้ำ
(แผน 50 ล้าน ลบ.ม.)



รายงานการช่วยเหลือพื้นที่ประสบปัญหาภัยแล้ง โดย กรมทรัพยากรน้ำ

ในช่วงวันที่ ๑ ตุลาคม ๒๕๖๓ - ๒๒ กุมภาพันธ์ ๒๕๖๔

รายงาน ณ วันที่ ๒๒ กุมภาพันธ์ ๒๕๖๔

| หน่วยงาน | จังหวัด | อุปกรณ์/เครื่องมือ | | ปริมาณการสูบน้ำ (ลบ.ม.) | ปริมาณการ แจกจ่ายน้ำสะอาด (ลิตร) | น้ำดื่ม บรรจุขวด (ขวด) | ประโยชน์ที่ได้รับ | | |
|------------|--------------|--------------------|-------|----------------------------|--|------------------------------|-------------------|-----------|-----------------------|
| | | เครื่องสูบน้ำ | จำนวน | | | | อุปโภค-บริโภค | | พื้นที่เกษตร (ไร่) |
| | | | | | | | ครัวเรือน | ประชากร | |
| ภาค ๑ | ลำปาง | - | - | - | ๑,๐๔๑,๐๕๕ | - | ๑๖๘,๐๖๔ | ๔๔๘,๑๓๘ | - |
| | เชียงใหม่ | - | - | - | ๗๖,๓๕๓ | - | ๒๑,๒๐๑ | ๘๗,๖๗๕ | - |
| | แม่ฮ่องสอน | - | - | - | ๗๔,๐๒๙ | - | ๙,๒๔๘ | ๖๐,๙๘๖ | - |
| | เชียงราย | - | - | - | ๒๓๐,๒๘๒ | - | ๕๖,๔๗๑ | ๑๗๔,๔๗๗ | - |
| | กำแพงเพชร | - | - | - | ๘๕,๗๖๗ | - | ๔๔,๑๒๕ | ๑๗๙,๓๑๐ | - |
| | ลำพูน | ๑๐ | ๓ | ๒๖๗,๓๐๐ | - | - | - | - | ๔,๗๐๐ |
| ภาค ๒ | อุทัยธานี | ๑๒ | ๑ | ๗๗,๗๖๐ | - | - | - | - | ๔,๐๐๐ |
| | นครสวรรค์ | ๑๒,๓๐ | ๖ | ๑,๒๐๙,๖๐๐ | - | - | ๑,๑๖๑ | ๑๑,๙๒๙ | ๘,๘๐๐ |
| | เพชรบูรณ์ | ๑๒ | ๒ | ๑๖,๒๐๐ | - | - | ๑,๒๐๐ | ๔,๘๐๐ | - |
| ภาค ๓ | สกลนคร | ๑๐,๑๒ | ๓ | ๑,๖๔๘,๗๐๐ | - | - | ๑,๔๗๖ | ๕,๗๑๔ | ๒,๓๘๓ |
| | อุดรธานี | ๑๐ | ๗ | ๒,๑๑๗,๐๐๐ | - | ๑,๕๐๐ | ๑,๔๘๐ | ๗,๘๒๖ | ๑,๒๗๐ |
| | หนองคาย | ๑๐ | ๑ | ๒๑๐,๐๐๐ | - | - | ๓๑๐ | ๑,๒๕๒ | ๒,๓๐๐ |
| | หนองบัวลำภู | - | - | - | - | ๑,๐๐๐ | - | - | - |
| ภาค ๔ | ขอนแก่น | ๑๐,๑๒ | ๗ | ๙๘๕,๕๐๐ | - | - | ๑,๒๐๔ | ๔,๕๗๖ | - |
| ภาค ๕ | บุรีรัมย์ | ๑๒ | ๔ | ๒๙๒,๐๐๐ | - | - | ๑,๙๗๐ | ๕,๒๔๙ | - |
| | นครราชสีมา | ๑๒ | ๒ | ๑๙๙,๕๐๐ | - | - | ๓๓๕ | ๑,๐๑๕ | - |
| ภาค ๖ | สระแก้ว | ๑๒ | ๑ | ๒๗๒,๐๐๐ | - | - | ๑๔,๓๕๐ | ๕๐,๐๐๐ | - |
| | ปราจีนบุรี | ๑๐,๑๒ | ๔ | ๓,๑๒๖,๔๐๐ | - | - | ๗๙๕ | ๒,๖๐๒ | ๖,๑๕๐ |
| | จันทบุรี | ๓๐ | ๑ | ๑,๓๐๖,๘๐๐ | - | - | ๑,๖๐๐ | ๔,๕๐๐ | ๘,๐๐๐ |
| ภาค ๗ | สุพรรณบุรี | ๘,๑๒,๓๐ | ๕ | ๑,๙๒๙,๖๐๐ | - | - | ๒๕๘ | ๙๙๐ | - |
| | ราชบุรี | - | - | - | ๑๒,๐๐๐ | - | ๔ | ๕ | - |
| ภาค ๘ | พิจิตร | ๑๐,๑๒ | ๔ | ๑,๖๓๐,๙๒๐ | - | - | ๗,๖๕๘ | ๒๑,๗๓๔ | ๘๒,๕๐๐ |
| | แพร่ | ๘,๑๐,๑๒ | ๔ | ๗๔๒,๓๘๐ | - | - | ๑,๕๐๓ | ๔,๕๐๕ | ๖,๖๐๐ |
| | พิษณุโลก | ๓๐ | ๓ | ๙๙๒,๓๔๐ | - | ๓,๗๓๒ | ๑๙๕ | ๕๑๕ | ๑,๖๒๓ |
| | สุโขทัย | ๘ | ๑ | ๙๓,๑๒๐ | - | ๓๐๐ | ๓๐๖ | ๑,๑๒๔ | - |
| | น่าน | - | - | - | - | ๑,๕๐๐ | - | - | - |
| | อุตรดิตถ์ | - | - | - | ๘๙,๒๕๐ | - | ๕๕๐ | ๑,๗๕๐ | - |
| ภาค ๑๐ | สุราษฎร์ธานี | ๑๒ | ๑ | ๗๐,๔๐๐ | ๒๔,๐๐๐ | - | ๑๒๕ | ๕๗๐ | ๑,๑๐๐ |
| ภาค ๑๑ | อุบลราชธานี | ๑๒ | ๒ | ๙๔,๗๐๐ | - | - | ๖๘๔ | ๒,๓๑๓ | - |
| | อำนาจเจริญ | ๑๒ | ๕ | ๑๖๔,๕๕๐ | - | ๖๐๐ | ๑,๕๕๑ | ๕,๒๔๗ | - |
| ๓๐ จังหวัด | | | ๖๗ | ๑๗,๔๔๖,๗๗๐ | ๑,๖๓๒,๗๓๖ | ๘,๖๓๒ | ๓๓๗,๘๒๔ | ๑,๐๘๘,๘๐๒ | ๑๒๙,๔๒๖ |