

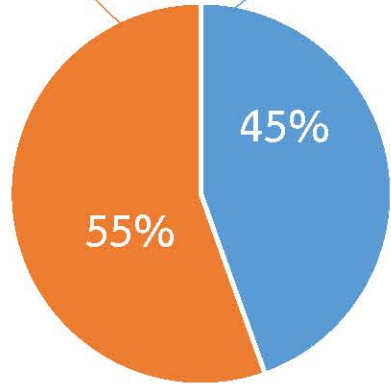
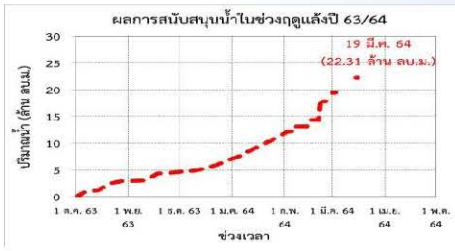


กรมทรัพยากรน้ำ

รายงานการให้ความช่วยเหลือภาวะภัยแล้ง
การช่วยเหลือภัยแล้งตั้งแต่วันที่ 1 ต.ค. - 19 มี.ค. 2564

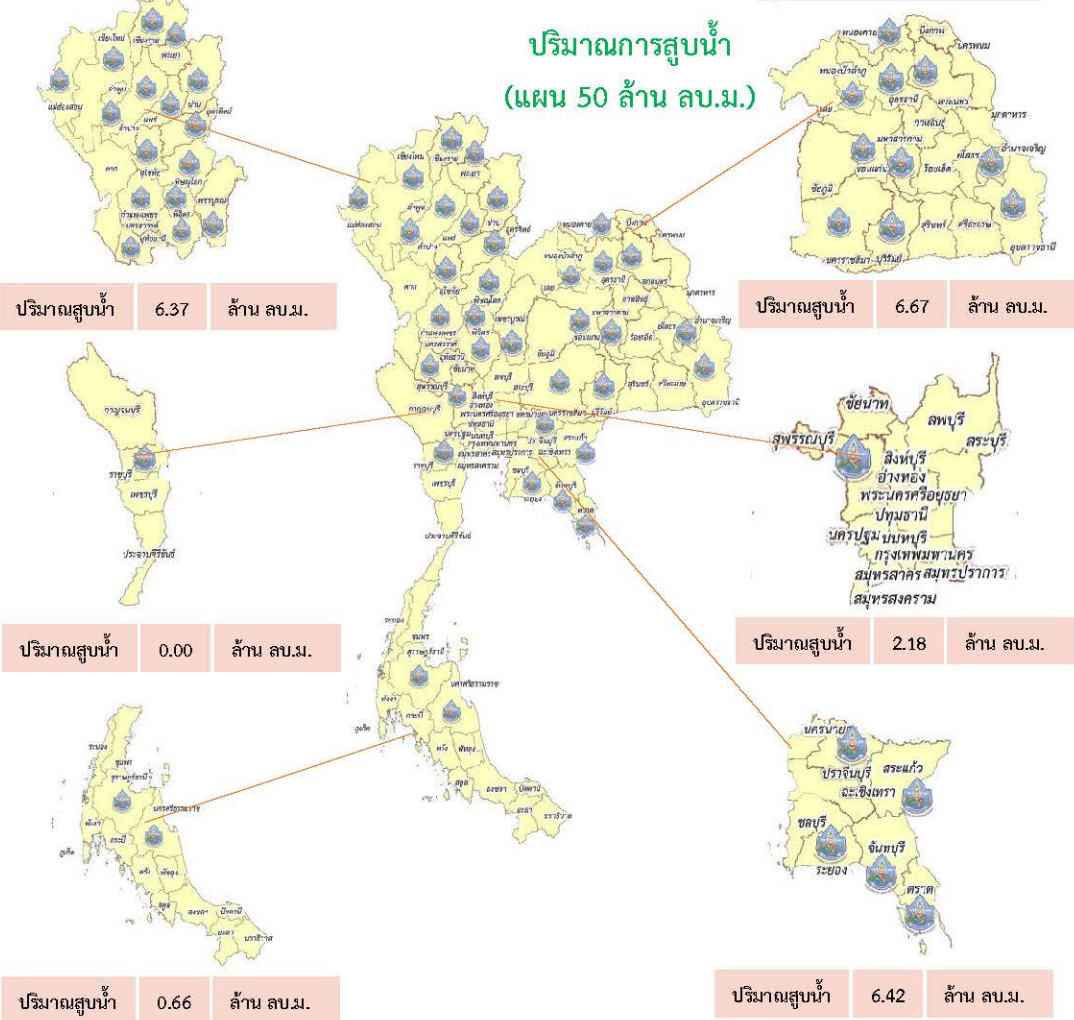
คงเหลือ
27.69 ล้าน ลบ.ม.

ดำเนินการแล้ว
22.31 ล้าน ลบ.ม.



เครื่องสูบน้ำ	85	เครื่อง (มี 313 เครื่อง)
ปริมาณสูบน้ำ	22.31	ล้าน ลบ.ม. (แผน 50 ล้าน ลบ.ม.)
ประโยชน์ที่ได้รับ	357,509	ครัวเรือน
ประชากร	1,106,942	คน
พื้นที่	161,076	ไร่

*แจกน้ำดื่มบรรจขวด 9,712 ขวด



รายงานการช่วยเหลือพื้นที่ประสบภัยแล้ง โดย กรมทรัพยากรน้ำ

ในช่วงวันที่ ๑ ตุลาคม ๒๕๖๓ - ๑๙ มีนาคม ๒๕๖๔

รายงาน ณ วันที่ ๑๙ มีนาคม ๒๕๖๔

หน่วยงาน	จังหวัด	อุปกรณ์/เครื่องมือ		ปริมาณการสูบน้ำ (ลบ.ม.)	ปริมาณการ แจกจ่ายน้ำสะอาด (ลิตร)	น้ำดื่ม บรรจุขวด (ขวด)	ประโยชน์ที่ได้รับ			
		เครื่องสูบน้ำ	จำนวน				อุปโภค-บริโภค		พื้นที่เกษตร (ไร่)	
							ครัวเรือน	ประชากร		
ภาค ๑	ลำปาง	๘	๑	๓๖,๘๐๐	๑,๕๙๔,๘๑๘	-	๑๖๘,๓๘๑	๔๔๙,๘๖๖	๒,๐๐๐	
	เชียงใหม่	-	-	-	๘๘,๕๗๘	-	๒๑,๒๐๑	๘๗,๖๗๕	-	
	แม่ฮ่องสอน	-	-	-	๘๖,๑๘๐	-	๙,๒๔๘	๖๐,๙๘๖	-	
	เชียงราย	-	-	-	๒๖๕,๘๖๐	-	๕๖,๔๗๑	๑๗๔,๔๗๗	-	
	กำแพงเพชร	-	-	-	-	๙๘,๑๙๐	-	๔๔,๑๒๕	๑๗๙,๓๑๐	-
	พะเยา	๘	๑	๑๔,๔๐๐	-	-	๕๐๐	๑,๓๕๐	-	
	ลำพูน	๑๐	๓	๔๒๗,๓๐๐	-	-	-	-	๔,๗๐๐	
ภาค ๒	อุทัยธานี	๑๒	๑	๗๗,๗๖๐	-	-	-	-	๔,๐๐๐	
	นครสวรรค์	๑๒,๓๐	๗	๑,๕๗๒,๔๘๐	๓๐,๐๐๐	-	๑๔,๖๗๒	๑๑,๙๒๙	๘,๘๐๐	
	เพชรบูรณ์	๑๒	๒	๑๖,๒๐๐	-	-	๑,๒๐๐	๔,๘๐๐	-	
ภาค ๓	สกลนคร	๑๐,๑๒	๓	๑,๘๕๖,๗๐๐	-	-	๑,๔๗๖	๕,๗๑๔	๒,๓๘๓	
	อุดรธานี	๑๐	๗	๒,๔๕๓,๐๐๐	-	๑,๕๐๐	๑,๔๘๐	๗,๘๖๖	๑,๒๗๐	
	หนองคาย	๑๐	๓	๓๐๐,๐๐๐	-	-	๓๗๐	๑,๔๔๒	๕,๘๐๐	
	หนองบัวลำภู	-	-	-	-	๑,๐๐๐	-	-	-	
ภาค ๔	ขอนแก่น	๑๐,๑๒	๘	๑,๐๕๙,๓๐๐	-	-	๑,๓๘๘	๕,๓๙๖	-	
	มหาสารคาม	๑๐	๑	๖๕,๘๐๐	-	-	๔๖๙	๑,๘๗๖	-	
ภาค ๕	บุรีรัมย์	๑๒	๔	๒๙๒,๐๐๐	-	-	๑,๙๗๐	๕,๒๘๙	-	
	นครราชสีมา	๑๒	๔	๓๕๙,๕๐๐	-	-	๘๐๘	๒,๓๕๒	-	
ภาค ๖	สระแก้ว	๑๒	๑	๒๗๒,๐๐๐	-	-	๑๔,๓๕๐	๕๐,๐๐๐	-	
	ปราจีนบุรี	๑๐,๑๒	๔	๓,๔๗๒,๐๐๐	-	-	๗๙๕	๒,๖๐๒	๖,๑๕๐	
	จันทบุรี	๓๐	๑	๒,๒๓๐,๒๐๐	-	-	๑,๖๐๐	๔,๕๐๐	๘,๐๐๐	
	ระยอง	๘,๑๐,๑๒	๔	๙๘,๐๐๐	-	-	๔๗๘	๑,๓๗๘	๗๐๐	
	ตราด	๓๐	๑	๓๔๖,๘๐๐	-	-	๒,๓๑๐	๕,๒๘๕	๑๖,๘๐๐	
ภาค ๗	สุพรรณบุรี	๘,๑๒,๓๐	๕	๒,๑๘๒,๓๒๐	-	-	๒๕๘	๙๙๐	-	
	ราชบุรี	-	-	-	๑๒,๐๐๐	-	๔	๕	-	
ภาค ๘	นครศรีธรรมราช	๑๒	๔	๕๓๗,๘๔๐	-	-	๑,๒๑๐	๓,๕๗๑	๘,๖๕๐	
ภาค ๙	พิจิตร	๑๐,๑๒	๔	๑,๖๓๐,๙๒๐	-	-	๗,๖๕๘	๒๑,๗๓๔	๘๒,๕๐๐	
	แพร่	๘,๑๐,๑๒	๔	๑,๑๘๖,๖๘๐	-	-	๑,๕๐๓	๔,๕๐๕	๖,๖๐๐	
	พิษณุโลก	๓๐	๓	๑,๒๕๓,๑๐๐	-	๓,๗๓๒	๑๙๕	๕๑๕	๑,๖๒๓	
	สุโขทัย	๘	๑	๑๕๙,๓๖๐	-	๑,๓๘๐	๓๐๖	๑,๑๒๔	-	
	น่าน	-	-	-	-	๑,๕๐๐	-	-	-	
	อุตรดิตถ์	-	-	-	๑๐๒,๔๕๐	-	๕๕๐	๑,๗๕๐	-	
ภาค ๑๐	สุราษฎร์ธานี	๑๒	๑	๑๒๔,๘๐๐	๖๐,๐๐๐	-	๑๖๕	๕๗๐	๑,๑๐๐	
ภาค ๑๑	อุบลราชธานี	๑๒	๒	๙๔,๗๐๐	-	-	๖๘๔	๒,๓๑๓	-	
	อำนาจเจริญ	๑๒	๕	๑๘๘,๕๕๐	-	๖๐๐	๑,๖๘๔	๕,๘๕๒	-	
	๓๕ จังหวัด		๘๕	๒๒,๓๐๘,๕๑๐	๒,๓๓๘,๐๗๖	๙,๗๑๒	๓๕๗,๕๐๙	๑,๑๐๖,๙๔๒	๑๖๑,๐๗๖	