

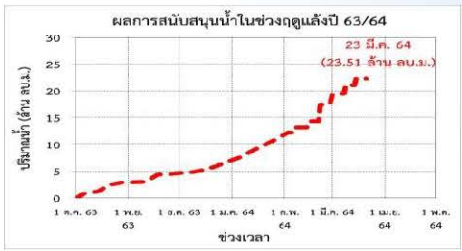
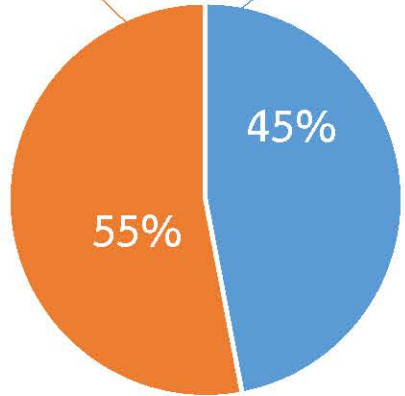


# กรมทรัพยากรน้ำ

รายงานการให้ความช่วยเหลือภาวะภัยแล้ง  
การช่วยเหลือภัยแล้งตั้งแต่วันที่ 1 ต.ค. - 23 มี.ค. 2564

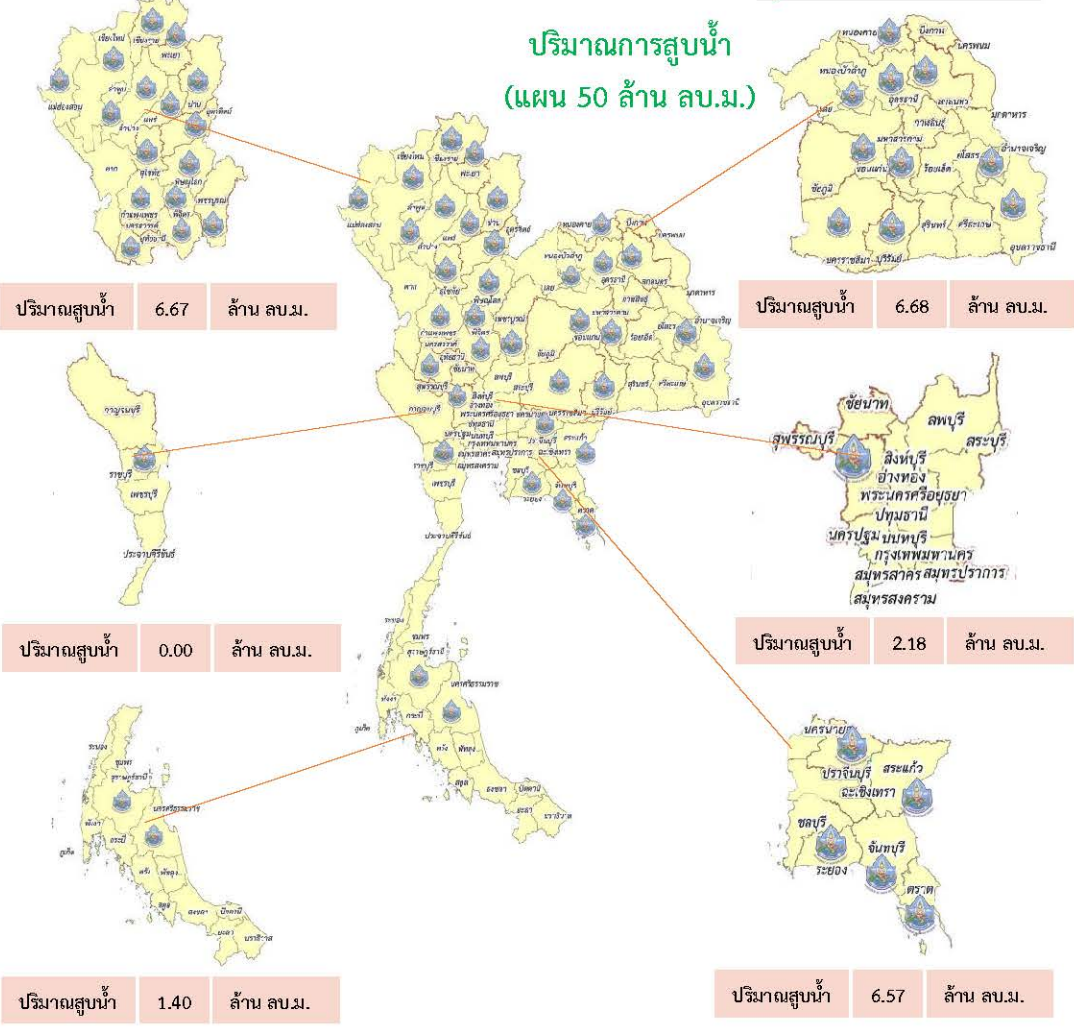
**คงเหลือ**  
26.49 ล้าน ลบ.ม.

**ดำเนินการแล้ว**  
23.51 ล้าน ลบ.ม.



เครื่องสูบน้ำ	87	เครื่อง (มี 313 เครื่อง)
ปริมาณสูบน้ำ	23.51	ล้าน ลบ.ม. (แผน 50 ล้าน ลบ.ม.)
ประโยชน์ที่ได้รับ	358,155	ครัวเรือน
ประชากร	1,109,120	คน
พื้นที่	161,076	ไร่

\*แจกน้ำดื่มบรรจขวด 9,712 ขวด



รายงานการช่วยเหลือพื้นที่ประสบภัยแล้ง โดย กรมทรัพยากรน้ำ

ในช่วงวันที่ ๑ ตุลาคม ๒๕๖๓ - ๒๓ มีนาคม ๒๕๖๔

รายงาน ณ วันที่ ๒๓ มีนาคม ๒๕๖๔

หน่วยงาน	จังหวัด	อุปกรณ์/เครื่องมือ		ปริมาณการสูบน้ำ (ลบ.ม.)	ปริมาณการ แจกจ่ายน้ำสะอาด (ลิตร)	น้ำดื่ม บรรจุขวด (ขวด)	ประโยชน์ที่ได้รับ			
		เครื่องสูบน้ำ	จำนวน				อุปโภค-บริโภค		พื้นที่เกษตร (ไร่)	
							ครัวเรือน	ประชากร		
ภาค ๑	ลำปาง	๘	๑	๕๗,๐๐๐	๑,๗๑๖,๗๐๕	-	๑๖๘,๓๘๑	๔๔๙,๘๖๖	๒,๐๐๐	
	เชียงใหม่	-	-	-	๙๒,๘๓๐	-	๒๑,๒๐๑	๘๗,๖๗๕	-	
	แม่ฮ่องสอน	-	-	-	๙๐,๓๑๓	-	๙,๒๔๘	๖๐,๙๘๖	-	
	เชียงราย	-	-	-	๒๗๘,๒๑๓	-	๕๖,๔๗๑	๑๗๔,๔๗๗	-	
	กำแพงเพชร	-	-	-	-	๑๐๒,๕๒๔	-	๔๔,๑๒๕	๑๗๙,๓๑๐	-
	พะเยา	๘	๑	๒๔,๒๐๐	-	-	๕๐๐	๑,๓๕๐	-	
	ลำพูน	๑๐	๓	๕๐๔,๒๐๐	-	-	-	-	๔,๗๐๐	
ภาค ๒	อุทัยธานี	๑๒	๑	๗๗,๗๖๐	-	-	-	-	๔,๐๐๐	
	นครสวรรค์	๑๒,๓๐	๗	๑,๕๗๒,๔๘๐	๓๐,๐๐๐	-	๑๔,๖๗๒	๑๑,๙๒๙	๘,๘๐๐	
	เพชรบูรณ์	๑๒	๒	๑๖,๒๐๐	-	-	๑,๒๐๐	๔,๘๐๐	-	
ภาค ๓	สกลนคร	๑๐,๑๒	๓	๑,๘๕๖,๗๐๐	-	-	๑,๔๗๖	๕,๗๑๔	๒,๓๘๓	
	อุตรธานี	๑๐	๗	๒,๔๕๓,๐๐๐	-	๑,๕๐๐	๑,๔๘๐	๗,๘๒๖	๑,๒๗๐	
	หนองคาย	๑๐	๓	๓๐๐,๐๐๐	-	-	๓๗๐	๑,๔๔๒	๕,๘๐๐	
	หนองบัวลำภู	-	-	-	-	๑,๐๐๐	-	-	-	
ภาค ๔	ขอนแก่น	๑๐,๑๒	๘	๑,๐๕๙,๓๐๐	-	-	๑,๓๘๘	๕,๓๙๖	-	
	มหาสารคาม	๑๐	๑	๖๕,๘๐๐	-	-	๔๖๙	๑,๘๗๖	-	
ภาค ๕	บุรีรัมย์	๑๒	๔	๒๙๒,๐๐๐	-	-	๑,๙๗๐	๕,๒๔๙	-	
	นครราชสีมา	๑๒	๔	๓๕๙,๕๐๐	-	-	๘๐๘	๒,๓๕๒	-	
ภาค ๖	สระแก้ว	๑๒	๑	๒๗๒,๐๐๐	-	-	๑๔,๓๕๐	๕๐,๐๐๐	-	
	ปราจีนบุรี	๑๐,๑๒	๔	๓,๔๗๒,๐๐๐	-	-	๗๙๕	๒,๖๐๒	๖,๑๕๐	
	จันทบุรี	๓๐	๑	๒,๓๕๙,๘๐๐	-	-	๑,๖๐๐	๔,๕๐๐	๘,๐๐๐	
	ระยอง	๘,๑๐,๑๒	๔	๑๒๒,๐๐๐	-	-	๔๗๘	๑,๓๗๘	๗๐๐	
	ตราด	๓๐	๑	๓๔๖,๘๐๐	-	-	๒,๓๑๐	๕,๒๘๕	๑๖,๘๐๐	
ภาค ๗	สุพรรณบุรี	๘,๑๒,๓๐	๕	๒,๑๘๒,๓๒๐	-	-	๒๕๘	๙๙๐	-	
	ราชบุรี	-	-	-	๑๒,๐๐๐	-	๔	๕	-	
ภาค ๘	นครศรีธรรมราช	๑๒	๔	๑,๒๗๔,๙๔๐	-	-	๑,๒๑๐	๓,๕๗๑	๘,๖๕๐	
ภาค ๙	พิจิตร	๑๐,๑๒	๕	๑,๖๔๖,๒๘๐	-	-	๗,๗๑๔	๒๑,๙๘๔	๘๒,๕๐๐	
	แพร่	๘,๑๐,๑๒	๔	๑,๒๙๓,๓๖๐	-	-	๑,๕๐๓	๔,๕๐๕	๖,๖๐๐	
	พิษณุโลก	๓๐	๓	๑,๓๐๗,๑๐๐	-	๓,๗๓๒	๑๙๕	๕๑๕	๑,๖๒๓	
	สุโขทัย	๘	๑	๑๗๓,๗๖๐	-	๑,๓๘๐	๓๐๖	๑,๑๒๔	-	
	น่าน	-	-	-	-	๑,๕๐๐	-	-	-	
	อุตรดิตถ์	-	-	-	๑๐๖,๘๕๐	-	๕๕๐	๑,๗๕๐	-	
ภาค ๑๐	สุราษฎร์ธานี	๑๒	๑	๑๒๔,๘๐๐	๖๐,๐๐๐	-	๑๖๕	๕๗๐	๑,๑๐๐	
ภาค ๑๑	อุบลราชธานี	๑๒	๓	๑๐๔,๙๐๐	-	-	๑,๒๗๔	๔,๒๔๑	-	
	อำนาจเจริญ	๑๒	๕	๑๘๘,๕๕๐	-	๖๐๐	๑,๖๘๔	๕,๘๕๒	-	
๓๕ จังหวัด			๘๗	๒๓,๕๐๖,๗๕๐	๒,๔๘๙,๔๓๕	๙,๗๑๒	๓๕๘,๑๕๕	๑,๑๐๙,๑๒๐	๑๖๑,๐๗๖	