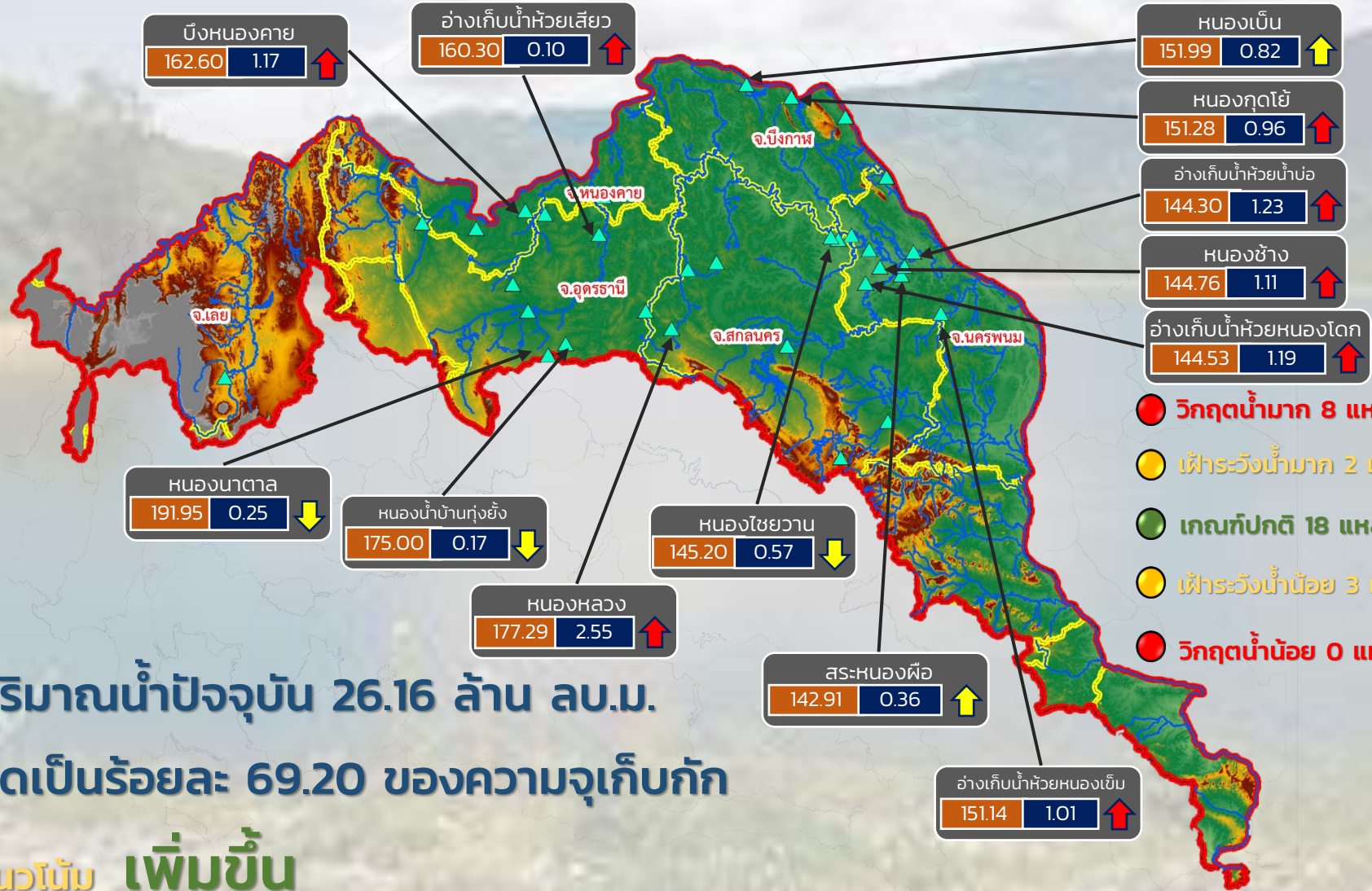




รายงานสถานการณ์ปริมาณน้ำแหล่งน้ำขนาดเล็ก ประจำวันที่ 19 ก.ค. 2564



ศูนย์ป้องกันวิกฤตน้ำ กรมทรัพยากรน้ำ



- วิกฤตน้ำมาก 8 แหล่งน้ำ
- เฝ้าระวังน้ำมาก 2 แหล่งน้ำ
- เกณฑ์ปกติ 18 แหล่งน้ำ
- เฝ้าระวังน้ำน้อย 3 แหล่งน้ำ
- วิกฤตน้ำน้อย 0 แหล่งน้ำ

ปริมาณน้ำปัจจุบัน 26.16 ล้าน ลบ.ม.
คิดเป็นร้อยละ 69.20 ของความจุเก็บกัก
แนวโน้ม **เพิ่มขึ้น**

ระดับ (ม.รทก.)	ปริมาตร (ล้าน ลบ.ม.)
----------------	----------------------

↑ ↓ แนวโน้ม ในช่วงเฝ้าระวัง
↑ ↓ แนวโน้ม ในช่วงวิกฤต

ลุ่มน้ำโขง (ตะวันออกเฉียงเหนือ)



รายงานสถานการณ์ปริมาณน้ำแหล่งน้ำขนาดเล็ก ประจำวันที่ 19 ก.ค. 2564



ศูนย์ป้องกันวิกฤตน้ำ กรมทรัพยากรน้ำ



ระดับ (ม.รทก)	ปริมาณ (ล้าน ลบ.ม.)
---------------	---------------------

↑ ↓ แนวโน้ม ในช่วงฝักระวัง
↑ ↓ แนวโน้ม ในช่วงวิกฤต
▲ สกท. 4
▲ สกท. 5
▲ สกท. 11

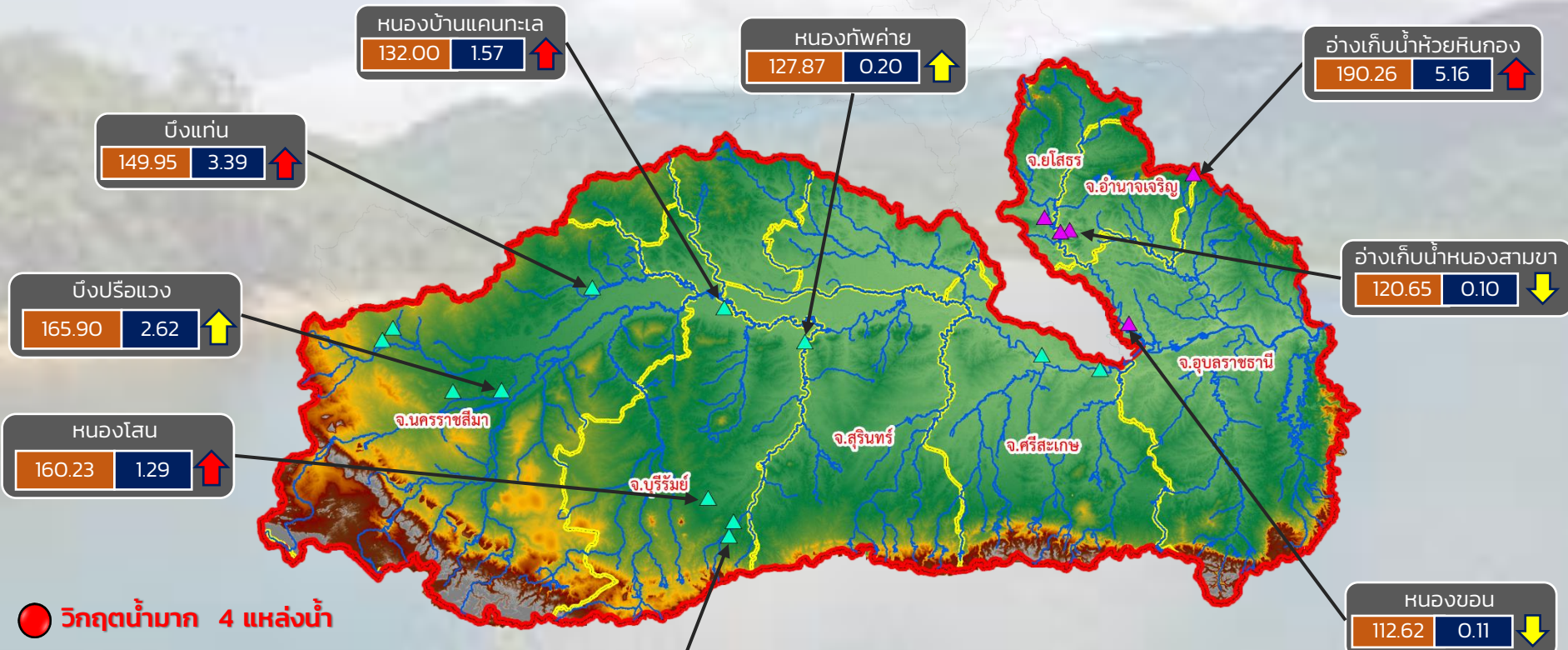
ลุ่มน้ำชี



รายงานสถานการณ์ปริมาณน้ำแหล่งน้ำขนาดเล็ก ประจำวันที่ 19 ก.ค. 2564



ศูนย์ป้องกันวิกฤตน้ำ กรมทรัพยากรน้ำ



- วิกฤตน้ำมาก 4 แหล่งน้ำ
- เต็มระวางน้ำมาก 1 แหล่งน้ำ
- เกณฑ์ปกติ 9 แหล่งน้ำ
- เต็มระวางน้ำน้อย 3 แหล่งน้ำ
- วิกฤตน้ำน้อย 0 แหล่งน้ำ

ปริมาณน้ำปัจจุบัน 26.89 ล้าน ลบ.ม.
คิดเป็นร้อยละ 78.94 ของความจุเก็บกัก

แนวโน้ม ลดลง

ระดับ (ม.รทก.)	ปริมาตร (ล้าน ลบ.ม.)
สีน้ำตาล	สีน้ำเงิน

↑ ↓ แนวโน้ม ในช่วงเฟ้าระวัง
↑ ↓ แนวโน้ม ในช่วงวิกฤต

▲ สกท. 5
▲ สกท. 11

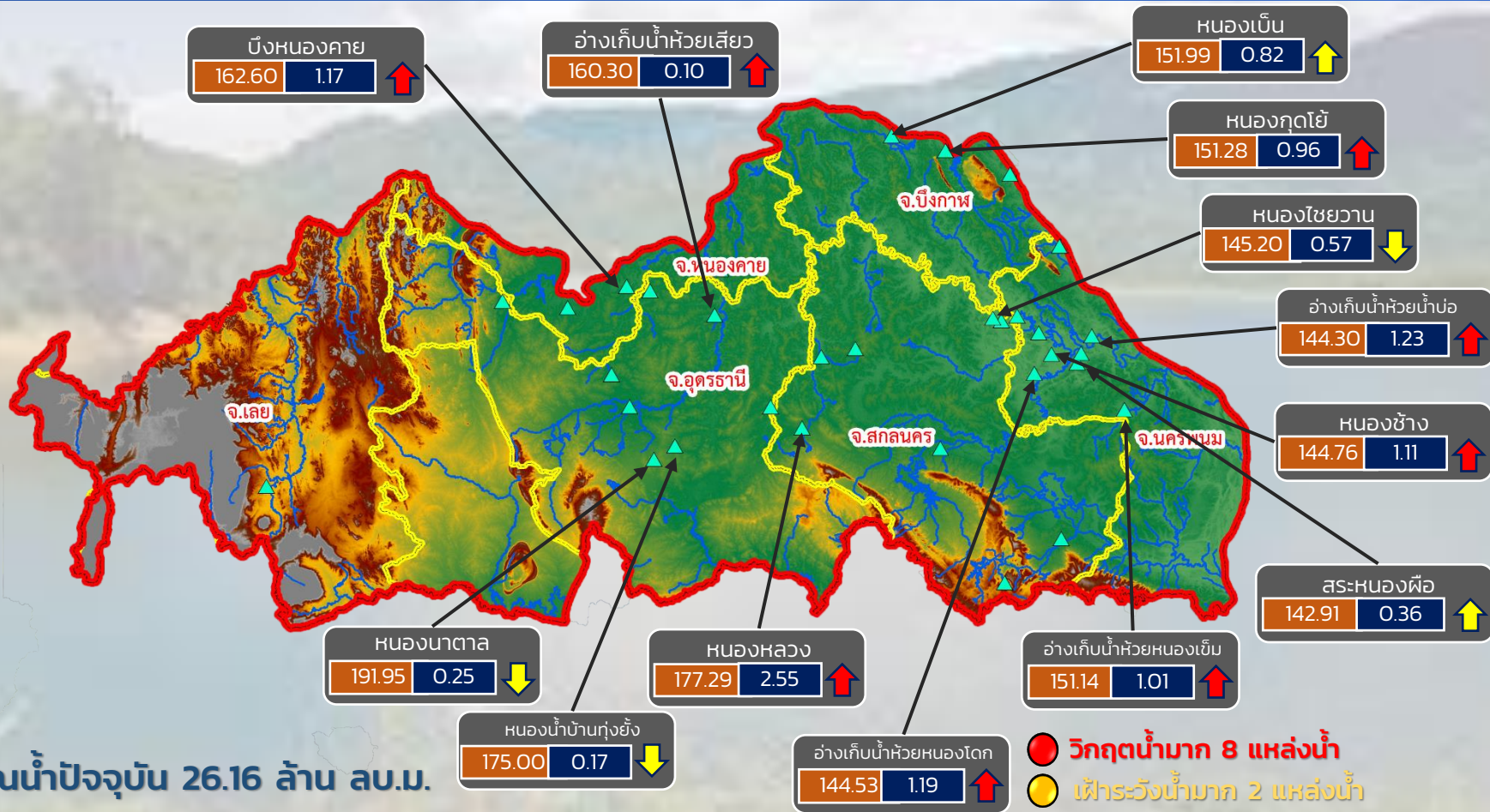
ลุ่มน้ำมูล



รายงานสถานการณ์ปริมาณน้ำแหล่งน้ำขนาดเล็ก ประจำวันที่ 19 ก.ค. 2564



ศูนย์ป้องกันวิกฤตน้ำ กรมทรัพยากรน้ำ



ปริมาณน้ำปัจจุบัน 26.16 ล้าน ลบ.ม.

คิดเป็นร้อยละ 69.20 ของความจุเก็บกัก

แนวโน้ม เพิ่มขึ้น

- วิกฤตน้ำมาก 8 แหล่งน้ำ
- เฝ้าระวังน้ำมาก 2 แหล่งน้ำ
- เกณฑ์ปกติ 18 แหล่งน้ำ
- เฝ้าระวังน้ำน้อย 3 แหล่งน้ำ
- วิกฤตน้ำน้อย 0 แหล่งน้ำ

แนวโน้ม ในช่วงเฝ้าระวัง
 แนวโน้ม ในช่วงวิกฤต

สำนักงานทรัพยากรน้ำภาค 3

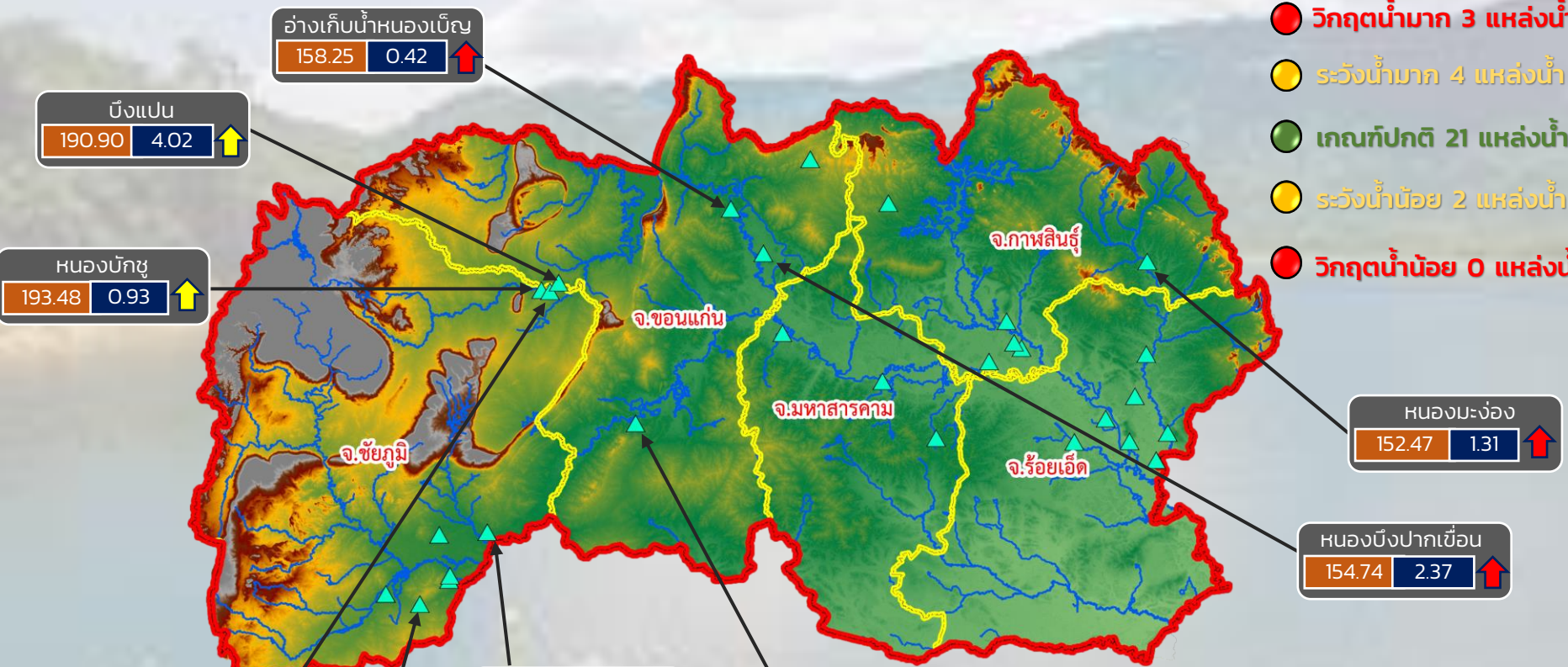


รายงานสถานการณ์ปริมาณน้ำแหล่งน้ำขนาดเล็ก ประจำวันที่ 19 ก.ค. 2564



ศูนย์ป้องกันวิกฤตน้ำ กรมทรัพยากรน้ำ

- วิกฤตน้ำมาก 3 แหล่งน้ำ
- ระวังน้ำมาก 4 แหล่งน้ำ
- เกณฑ์ปกติ 21 แหล่งน้ำ
- ระวังน้ำน้อย 2 แหล่งน้ำ
- วิกฤตน้ำน้อย 0 แหล่งน้ำ



ปริมาณน้ำปัจจุบัน 25.54 ล้าน ลบ.ม.
คิดเป็นร้อยละ 70.78 ของความจุเก็บกัก
แนวโน้ม เพิ่มขึ้น

ระดับ (ม.รทก)	ปริมาตร (ล้าน ลบ.ม.)
---------------	----------------------

↑ ↓ แนวโน้ม ในช่วงเฝ้าระวัง
↑ ↓ แนวโน้ม ในช่วงวิกฤต

สำนักงานทรัพยากรน้ำภาค 4



รายงานสถานการณ์ปริมาณน้ำแหล่งน้ำขนาดเล็ก ประจำวันที่ 19 ก.ค. 2564



ศูนย์ป้องกันวิกฤตน้ำ กรมทรัพยากรน้ำ

- วิกฤตน้ำมาก 3 แหล่งน้ำ
- ฝาระวังน้ำมาก 2 แหล่งน้ำ
- เกณฑ์ปกติ 7 แหล่งน้ำ
- ฝาระวังน้ำน้อย 1 แหล่งน้ำ
- วิกฤตน้ำน้อย 0 แหล่งน้ำ



ปริมาณน้ำปัจจุบัน 19.99 ล้าน ลบ.ม.
คิดเป็นร้อยละ 72.35 ของความจุเก็บกัก

แนวโน้ม คงที่

ระดับ (ม.รทก)	ปริมาตร (ล้าน ลบ.ม.)
---------------	----------------------

↑↓ แนวโน้ม ในช่วงฝาระวัง
↑↓ แนวโน้ม ในช่วงวิกฤต

สำนักงานทรัพยากรน้ำภาค 5



รายงานสถานการณ์ปริมาณน้ำแหล่งน้ำขนาดเล็ก ประจำวันที่ 19 ก.ค. 2564



ศูนย์ป้องกันวิกฤตน้ำ กรมทรัพยากรน้ำ



- วิกฤตน้ำมาก 1 แหล่งน้ำ
- ฝัาระวังน้ำมาก 0 แหล่งน้ำ
- เกณฑ์ปกติ 3 แหล่งน้ำ
- ฝัาระวังน้ำน้อย 2 แหล่งน้ำ
- วิกฤตน้ำน้อย 0 แหล่งน้ำ

ปริมาณน้ำปัจจุบัน 13.02 ล้าน ลบ.ม.
คิดเป็นร้อยละ 83.72 ของความจุเก็บกัก

แนวโน้ม ลดลง

ระดับ (ม.รทก) ปริมาตร (ล้าน ลบ.ม.)

↑ ↓ แนวโน้ม ในช่วงฝัาระวัง
↑ ↓ แนวโน้ม ในช่วงวิกฤต

สำนักงานทรัพยากรน้ำภาค 11