



# กรมทรัพยากรน้ำ

รายงานการให้ความช่วยเหลือภาวะน้ำท่วม  
และสนับสนุนน้ำสะอาด


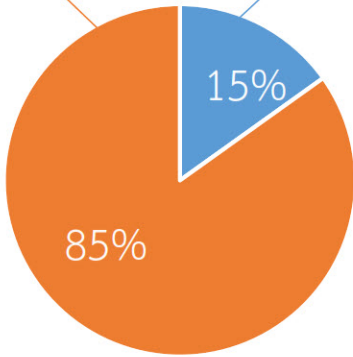
ตั้งแต่วันที่ 1 ต.ค. 2564 - 12 ต.ค. 2564

คงเหลือ

25.46 ล้าน ลบ.ม.

ดำเนินการแล้ว

4.54 ล้าน ลบ.ม.



เครื่องสูบน้ำ	30	เครื่อง (มี 315 เครื่อง)
ปริมาณสูบน้ำ	4.54	ล้าน ลบ.ม.
ประโยชน์ที่ได้รับ	11,330	ครัวเรือน
ประชากร	24,761	คน
พื้นที่	24,571	ไร่

\*แจกน้ำดื่มบรรจุขวด - ขวด



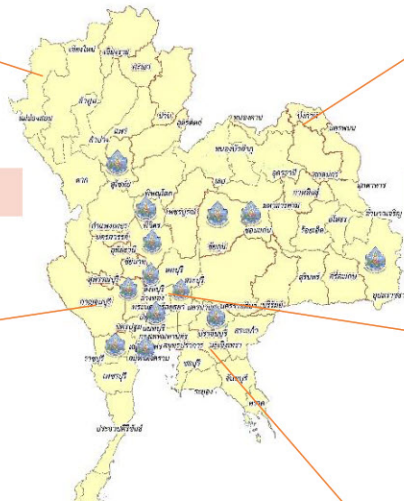
ปริมาณสูบน้ำ 1.07 ล้าน ลบ.ม.



ปริมาณสูบน้ำ 0.83 ล้าน ลบ.ม.



ปริมาณสูบน้ำ 0.28 ล้าน ลบ.ม.



ปริมาณสูบน้ำ 2.35 ล้าน ลบ.ม.



ปริมาณสูบน้ำ 0.00 ล้าน ลบ.ม.



ปริมาณสูบน้ำ 0.01 ล้าน ลบ.ม.



รายงานการช่วยเหลือพื้นที่ประสบปัญหาน้ำท่วม โดยกรมทรัพยากรน้ำ

ในช่วงวันที่ ๑ - ๑๒ ตุลาคม ๒๕๖๔

รายงาน ณ วันที่ ๑๒ ตุลาคม ๒๕๖๔

หน่วยงาน	จังหวัด	อุปกรณ์/เครื่องมือ		ปริมาณการสูบน้ำ (ลบ.ม.)	ปริมาณการ แจกจ่ายน้ำ สะอาด (ลิตร)	น้ำดื่ม บรรจุขวด (ขวด)	ประโยชน์ที่ได้รับ		
		เครื่องสูบน้ำ	จำนวน				อุปโภค-บริโภค		พื้นที่เกษตร (ไร่)
							ครัวเรือน	ประชากร	
ภาค ๒	สมุทรปราการ	๑๒,๓๐	๕	๑๔๗,๙๒๐	-	-	-	-	-
	พระนครศรีอยุธยา	๑๒	๑	๑๙,๔๔๐	-	-	-	-	-
	นครสวรรค์	๑๒,๓๐	๔	๘๙๘,๕๖๐	-	-	-	-	๕,๐๐๐
	สิงห์บุรี	๑๒	๑	๑๐๓,๖๘๐	-	-	-	-	๑๐๕
	สระบุรี	๓๐	๑	๑๒๙,๖๐๐	-	-	๓,๙๙๓	๗,๘๘๘	-
ภาค ๔	ขอนแก่น	๑๒,๓๐	๒	๓๖๓,๖๐๐	-	-	๒,๓๗๕	๓,๙๒๐	-
	ชัยภูมิ	๑๒,๓๐	๒	๒๘๒,๒๐๐	-	-	๑,๑๖๐	๒,๐๑๓	-
ภาค ๖	ปราจีนบุรี	๑๐	๑	๑๔,๗๐๐	-	-	-	-	-
ภาค ๗	ราชบุรี	๑๐,๑๒	๔	๒๘๐,๒๖๐	-	-	๖๑๖	๑,๖๖๔	๗๑๖
	สุพรรณบุรี	๑๐,๑๒,๓๐	๕	๑,๙๔๘,๓๒๐	-	-	๑,๘๔๖	๔,๙๔๐	๑๗,๘๕๐
ภาค ๙	พิจิตร	๑๒	๑	๗๕,๐๐๐	-	-	๔๒๗	๑,๔๐๐	๙๐๐
	สุโขทัย	๑๒	๑	๙๗,๕๐๐	-	-	๔๘๒	๑,๕๑๙	-
ภาค ๑๑	อุบลราชธานี	๑๒	๒	๑๘๓,๓๐๐	-	-	๔๓๑	๑,๔๑๗	-
	<b>๑๓ จังหวัด</b>		๓๐	๔,๕๔๔,๐๘๐	-	-	๑๑,๓๓๐	๒๔,๗๖๑	๒๔,๕๗๑

ภาค 6 สนับสนุนเครื่องสูบน้ำ 12" 3 เครื่อง 89,600 ลบ.ม ช่วย จ.สมุทรปราการ