



# กรมทรัพยากรน้ำ

รายงานการให้ความช่วยเหลือภาวะน้ำท่วม  
และสนับสนุนน้ำสะอาด

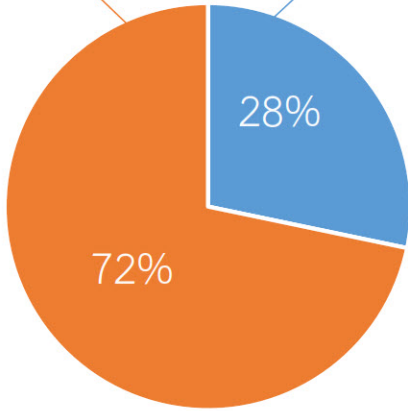

ตั้งแต่วันที่ 1 ต.ค. 2564 - 18 ต.ค. 2564

คงเหลือ

21.52 ล้าน ลบ.ม.

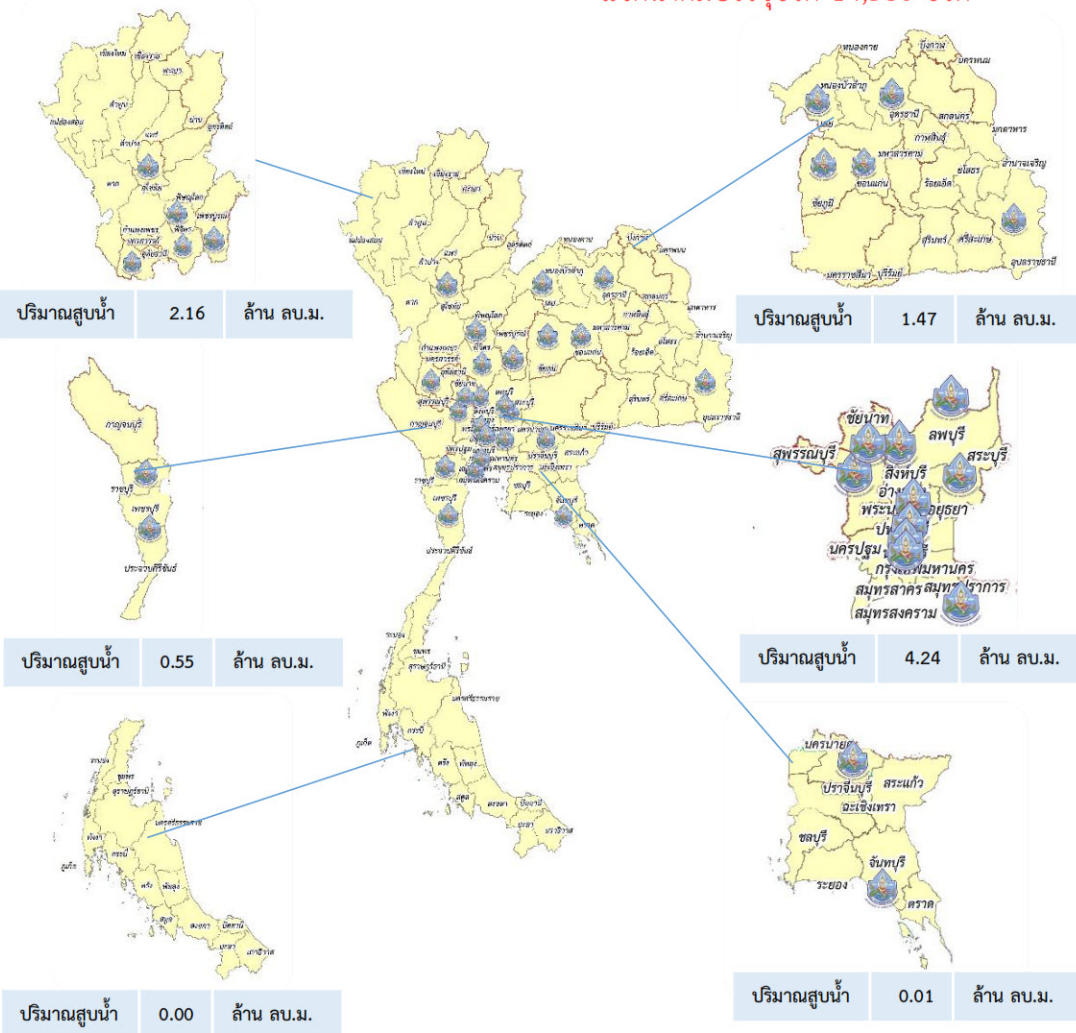
ดำเนินการแล้ว

8.48 ล้าน ลบ.ม.



เครื่องสูบน้ำ	36	เครื่อง (มี 211 เครื่อง)
ปริมาณสูบน้ำ	8.48	ล้าน ลบ.ม.
ประโยชน์ที่ได้รับ	14,012	ครัวเรือน
ประชากร	54,097	คน
พื้นที่	25,271	ไร่

\*แจกน้ำดื่มบรรจุขวด 14,580 ขวด



รายงานการช่วยเหลือพื้นที่ประสบปัญหาน้ำท่วม โดยกรมทรัพยากรน้ำ

ในช่วงวันที่ ๑ - ๑๘ ตุลาคม ๒๕๖๔

รายงาน ณ วันที่ ๑๘ ตุลาคม ๒๕๖๔

หน่วยงาน	จังหวัด	อุปกรณ์/เครื่องมือ		ปริมาณการ สูบน้ำ (ลบ.ม.)	ปริมาณการ แจกจ่ายน้ำ สะอาด (ลิตร)	น้ำดื่ม บรรจุขวด (ขวด)	ประโยชน์ที่ได้รับ		
		เครื่องสูบน้ำ	จำนวน				อุปโภค-บริโภค		พื้นที่เกษตร (ไร่)
							ครัวเรือน	ประชากร	
ภาค ๒	สมุทรปราการ	๑๒,๓๐	๕	๓๓๐,๒๔๐	-	-	-	๑๐๐	-
	พระนครศรีอยุธยา	๑๒	๑	๓๒,๔๐๐	-	๑,๒๐๐	๑๑๐	๕๖๒	-
	นครสวรรค์	๑๒,๓๐	๔	๑,๖๒๘,๑๐๐	-	๖๐๐	๕๕	๒๔๙	๕,๐๐๐
	สิงห์บุรี	๑๒	๑	๑๐๓,๖๘๐	-	-	-	-	๑๐๕
	สระบุรี	๓๐	๑	๖๔๘,๐๐๐	-	๑,๘๐๐	๔,๑๔๘	๘,๕๘๐	-
	ปทุมธานี	-	-	-	-	๑,๒๐๐	๑๑๘	๕๑๔	-
	ชัยนาท	-	-	-	-	๘๔๐	๖๖	๓๑๑	-
	อ่างทอง	-	-	-	-	๑,๒๐๐	๑๐๗	๔๙๘	-
	อุทัยธานี	-	-	-	-	๙๐๐	๗๒	๓๐๙	-
	เพชรบูรณ์	-	-	-	-	๑,๕๖๐	๑๓๘	๕๙๓	-
	นนทบุรี	-	-	-	-	๗๒๐	๕๘	๒๓๗	-
	ลพบุรี	-	-	-	-	๗๒๐	๖๔	๒๘๐	-
ภาค ๓	อุดรธานี	๘,๑๐	๒	๓๖,๐๐๐	-	-	๑,๐๖๔	๒,๖๔๓	-
	เลย	๑๒	๑	๗๔,๘๘๐	-	-	-	๒๐,๐๐๐	-
ภาค ๔	ขอนแก่น	๑๒,๓๐	๒	๗๑๕,๘๔๐	-	-	๒,๓๗๕	๓,๙๒๐	-
	ชัยภูมิ	๑๒,๓๐	๒	๒๘๒,๒๐๐	-	-	๑,๑๖๐	๒,๐๑๓	-
ภาค ๖	ปราจีนบุรี	๑๐	๑	๕๖,๗๐๐	-	-	-	-	-
	จันทบุรี		-	-	-	๓,๘๔๐	๓๒๐	๑,๒๘๐	-
ภาค ๗	ราชบุรี	๑๐,๑๒	๔	๔๘๘,๗๐๐	-	-	๖๑๖	๑,๖๖๔	๗๑๖
	สุพรรณบุรี	๑๐,๑๒,๓๐	๖	๓,๔๘๕,๓๔๐	-	-	๑,๘๔๖	๔,๙๔๐	๑๗,๘๕๐
	เพชรบุรี	๑๒	๑	๖๔,๘๐๐	-	-	๒๕๐	๙๘๐	๗๐๐
ภาค ๙	พิจิตร	๑๒	๑	๗๕,๐๐๐	-	-	๔๒๗	๑,๔๐๐	๙๐๐
	สุโขทัย	๑๒	๑	๙๗,๕๐๐	-	-	๔๘๒	๑,๕๑๙	-
ภาค ๑๑	อุบลราชธานี	๑๒	๓	๓๖๓,๔๐๐	-	-	๕๓๖	๒,๓๑๕	-
	<b>๒๔ จังหวัด</b>		<b>๓๖</b>	<b>๘,๔๘๒,๗๘๐</b>	<b>-</b>	<b>๑๔,๕๘๐</b>	<b>๑๔,๐๑๒</b>	<b>๕๔,๙๐๗</b>	<b>๒๕,๒๗๑</b>

ภาค ๖ สนับสนุนเครื่องสูบน้ำ ๑๒" ๓ เครื่อง ช่วยสูบน้ำท่วมขัง จ.สมุทรปราการ ปริมาณ ๑๙๒,๐๐๐ ลบ.ม