



กรมทรัพยากรน้ำ

รายงานการให้ความช่วยเหลือภาวะน้ำท่วม
และสนับสนุนน้ำสะอาด

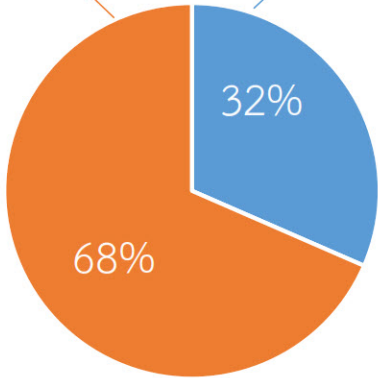
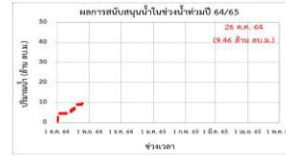
ตั้งแต่วันที่ 1 ต.ค. 2564 - 26 ต.ค. 2564

คงเหลือ

20.54 ล้าน ลบ.ม.

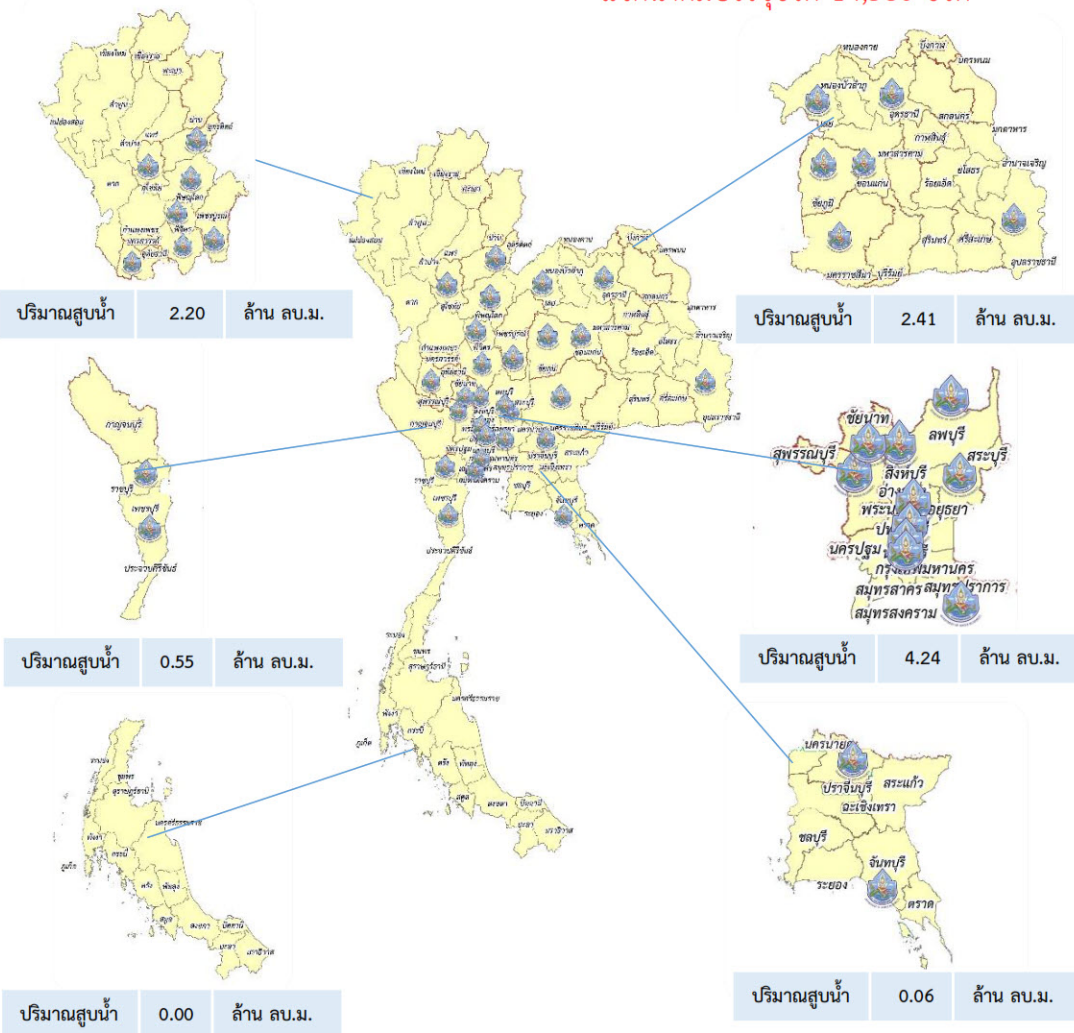
ดำเนินการแล้ว

9.46 ล้าน ลบ.ม.



เครื่องสูบน้ำ	46	เครื่อง (มี 211 เครื่อง)
ปริมาณสูบน้ำ	9.46	ล้าน ลบ.ม.
ประโยชน์ที่ได้รับ	18,398	ครัวเรือน
ประชากร	67,989	คน
พื้นที่	36,371	ไร่

*แจกน้ำดื่มบรรจุขวด 14,580 ขวด



รายงานการช่วยเหลือพื้นที่ประสบปัญหาน้ำท่วม โดยกรมทรัพยากรน้ำ

ในช่วงวันที่ ๑ - ๒๖ ตุลาคม ๒๕๖๔

รายงาน ณ วันที่ ๒๖ ตุลาคม ๒๕๖๔

หน่วยงาน	จังหวัด	อุปกรณ์/เครื่องมือ		ปริมาณการสูบน้ำ (ลบ.ม.)	ปริมาณการ แจกจ่าย น้ำสะอาด (ลิตร)	น้ำดื่ม บรรจุขวด (ขวด)	ประโยชน์ที่ได้รับ		
		เครื่องสูบน้ำ	จำนวน				อุปโภค-บริโภค		พื้นที่เกษตร (ไร่)
							ครัวเรือน	ประชากร	
ภาค ๒	สมุทรปราการ	๑๒,๓๐	๕	๓๓๐,๒๔๐	-	-	-	๑๐๐	-
	พระนครศรีอยุธยา	๑๒	๑	๓๒,๔๐๐	-	๑,๒๐๐	๑๑๐	๕๖๒	-
	นครสวรรค์	๑๒,๓๐	๔	๑,๖๒๘,๑๐๐	-	๖๐๐	๕๕	๒๔๙	๕,๐๐๐
	สิงห์บุรี	๑๒	๑	๑๐๓,๖๘๐	-	-	-	-	๑๐๕
	สระบุรี	๓๐	๑	๖๔๘,๐๐๐	-	๑,๘๐๐	๔,๑๔๘	๘,๕๘๐	-
	ปทุมธานี	-	-	-	-	๑,๒๐๐	๑๑๘	๕๑๔	-
	ชัยนาท	-	-	-	-	๘๔๐	๖๖	๓๑๑	-
	อ่างทอง	-	-	-	-	๑,๒๐๐	๑๐๗	๔๙๘	-
	อุทัยธานี	-	-	-	-	๙๐๐	๗๒	๓๐๙	-
	เพชรบูรณ์	-	-	-	-	๑,๕๖๐	๑๓๘	๕๙๓	-
	นนทบุรี	-	-	-	-	๗๒๐	๕๘	๒๓๗	-
	ลพบุรี	-	-	-	-	๗๒๐	๖๔	๒๘๐	-
ภาค ๓	อุดรธานี	๘,๑๐	๒	๔๕,๐๐๐	-	-	๑,๐๖๔	๒,๖๔๓	-
	เลย	๑๒	๑	๗๔,๘๘๐	-	-	-	๒๐,๐๐๐	-
ภาค ๔	ขอนแก่น	๑๒,๓๐	๒	๗๑๕,๘๔๐	-	-	๒,๓๗๕	๓,๙๒๐	-
	ชัยภูมิ	๑๒,๓๐	๒	๒๘๒,๒๐๐	-	-	๑,๑๖๐	๒,๐๑๓	-
ภาค ๕	นครราชสีมา	๑๒,๓๐	๔	๘๑๘,๔๐๐	-	-	๒,๗๒๘	๕,๘๓๗	-
ภาค ๖	ปราจีนบุรี	๑๐	๑	๕๖,๗๐๐	-	-	-	-	-
	จันทบุรี	-	-	-	-	๓,๘๔๐	๓๒๐	๑,๒๘๐	-
ภาค ๗	ราชบุรี	๑๐,๑๒	๔	๔๘๘,๗๐๐	-	-	๖๑๖	๑,๖๖๔	๗๑๖
	สุพรรณบุรี	๑๐,๑๒,๓๐	๖	๓,๔๘๕,๓๔๐	-	-	๑,๘๔๖	๔,๙๔๐	๑๗,๘๕๐
	เพชรบุรี	๑๒	๑	๖๔,๘๐๐	-	-	๒๕๐	๙๘๐	๗๐๐
ภาค ๘	พิษณุโลก	๘	๑	๓,๓๖๐	-	-	-	๗๐๐	-
	อุดรดิตถ์	๑๐	๑	๘,๖๔๐	-	-	๗๐๔	๒,๖๘๐	๓,๓๐๐
	พิจิตร	๑๒	๓	๘๐,๒๐๐	-	-	๕๑๕	๑,๙๑๗	๙๐๐
	สุโขทัย	๑๒	๓	๑๑๗,๖๖๐	-	-	๑,๓๔๘	๔,๘๖๗	๗,๘๐๐
ภาค ๑๑	อุบลราชธานี	๑๒	๓	๔๗๓,๘๐๐	-	-	๕๓๖	๒,๓๑๕	-
๒๗ จังหวัด			๔๖	๙,๔๕๗,๙๔๐	-	๑๔,๕๘๐	๑๘,๓๙๘	๖๗,๙๘๘	๓๖,๓๗๑

ภาค ๖ สนับสนุนเครื่องสูบน้ำ ๑๒" ๓ เครื่อง ช่วยสูบน้ำท่วมขัง จ.สมุทรปราการ ปริมาณ ๑๙๒,๐๐๐ ลบ.ม