



กรมทรัพยากรน้ำ

รายงานการให้ความช่วยเหลือภาวะน้ำแล้ง
และสนับสนุนน้ำสะอาด

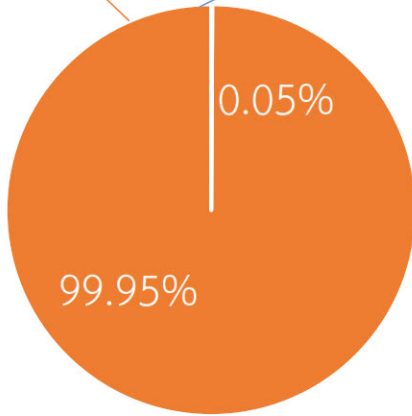

ตั้งแต่วันที่ 1 ต.ค. 2564 - 29 ต.ค. 2564

คงเหลือ

53.89 ล้าน ลบ.ม.

ดำเนินการแล้ว

0.11 ล้าน ลบ.ม.



เครื่องสูบน้ำ	5	เครื่อง (มี 211 เครื่อง)
ปริมาณสูบน้ำ	0.11	ล้าน ลบ.ม.
ประโยชน์ที่ได้รับ	2,193	ครัวเรือน
ประชากร	8,555	คน
พื้นที่	2,650	ไร่

*แจกน้ำดื่มบรรจุขวด 500 ขวด



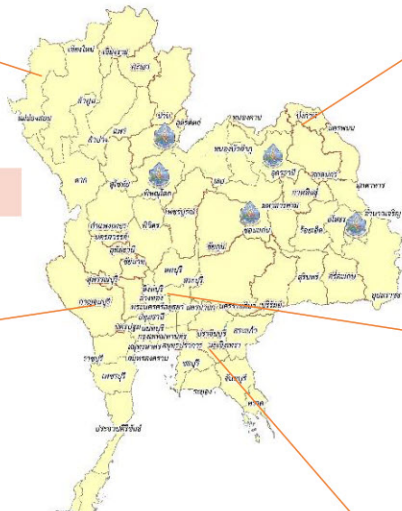
ปริมาณสูบน้ำ 0.00 ล้าน ลบ.ม.



ปริมาณสูบน้ำ 0.09 ล้าน ลบ.ม.



ปริมาณสูบน้ำ 0.00 ล้าน ลบ.ม.



ปริมาณสูบน้ำ 0.00 ล้าน ลบ.ม.



ปริมาณสูบน้ำ 0.01 ล้าน ลบ.ม.



ปริมาณสูบน้ำ 0.00 ล้าน ลบ.ม.



รายงานการช่วยเหลือพื้นที่ประสบภัยแล้ง โดย กรมทรัพยากรน้ำ

ในช่วงวันที่ ๑ - ๒๙ ตุลาคม ๒๕๖๔

รายงาน ณ วันที่ ๒๙ ตุลาคม ๒๕๖๔

หน่วยงาน	จังหวัด	อุปกรณ์/เครื่องมือ		ปริมาณการสูบน้ำ (ลบ.ม.)	ปริมาณการ แจกจ่ายน้ำ สะอาด (ลิตร)	น้ำดื่ม บรรจุขวด (ขวด)	ประโยชน์ที่ได้รับ		
		เครื่องสูบน้ำ	จำนวน				อุปโภค-บริโภค		พื้นที่เกษตร (ไร่)
							ครัวเรือน	ประชากร	
ภาค ๓	อุดรธานี	๘	๑	๔๕,๐๐๐	๑๘,๐๐๐	-	๕๘๐	๒,๗๐๐	-
ภาค ๔	ขอนแก่น	๑๒	๑	๔๒,๑๒๐	-	-	๕๐	๒๒๕	-
ภาค ๙	อุดรดิตต์	-	-	-	๖๙,๗๐๐	-	๑,๒๖๙	๔,๓๗๐	-
	พิษณุโลก	-	-	-	-	๕๐๐	-	๓๐	-
ภาค ๑๐	สุราษฎร์ธานี	๑๒	๒	๑๒,๘๐๐	๑๒,๐๐๐	-	๖๔	๓๑๐	๒,๖๐๐
ภาค ๑๑	อำนาจเจริญ	๑๒	๑	๑๔,๔๐๐	-	-	๒๓๐	๙๒๐	๕๐
	๖ จังหวัด		๕	๑๑๔,๓๒๐	๙๙,๗๐๐	๕๐๐	๒,๑๙๓	๘,๕๕๕	๒,๖๕๐