



# กรมทรัพยากรน้ำ

รายงานการให้ความช่วยเหลือภาวะน้ำท่วม  
และสนับสนุนน้ำสะอาด

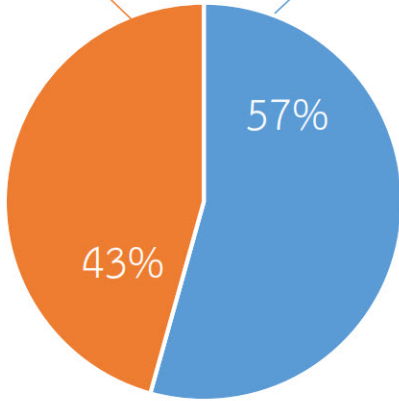
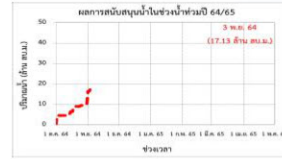
ตั้งแต่วันที่ 1 ต.ค. 2564 - 3 พ.ย. 2564

คงเหลือ

12.87 ล้าน ลบ.ม.

ดำเนินการแล้ว

17.13 ล้าน ลบ.ม.



เครื่องสูบน้ำ	63	เครื่อง (มี 211 เครื่อง)
ปริมาณสูบน้ำ	17.13	ล้าน ลบ.ม.
ประโยชน์ที่ได้รับ	35,212	ครัวเรือน
ประชากร	120,398	คน
พื้นที่	47,321	ไร่

\*แจกน้ำดื่มบรรจุขวด 20,080 ขวด



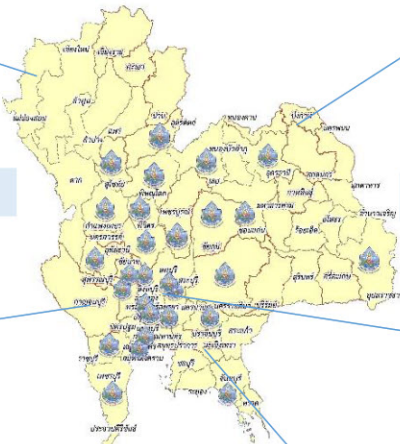
ปริมาณสูบน้ำ 2.19 ล้าน ลบ.ม.



ปริมาณสูบน้ำ 4.16 ล้าน ลบ.ม.



ปริมาณสูบน้ำ 0.96 ล้าน ลบ.ม.



ปริมาณสูบน้ำ 9.42 ล้าน ลบ.ม.



ปริมาณสูบน้ำ 0.00 ล้าน ลบ.ม.



ปริมาณสูบน้ำ 0.40 ล้าน ลบ.ม.



รายงานการช่วยเหลือพื้นที่ประสบปัญหาน้ำท่วม โดยกรมทรัพยากรน้ำ

ในช่วงวันที่ ๑ ตุลาคม - ๓ พฤศจิกายน ๒๕๖๔

รายงาน ณ วันที่ ๓ พฤศจิกายน ๒๕๖๔

หน่วยงาน	จังหวัด	อุปกรณ์/เครื่องมือ		ปริมาณการสูบน้ำ (ลบ.ม.)	การ แจกจ่าย น้ำสะอาด (ลิตร)	น้ำดื่ม บรรจุขวด (ขวด)	ประโยชน์ที่ได้รับ		
		เครื่องสูบน้ำ	จำนวน				อุปโภค-บริโภค		พื้นที่เกษตร (ไร่)
							ครัวเรือน	ประชากร	
ภาค ๑	กำแพงเพชร	๑๒	๑	๒๐๔,๐๐๐	-	-	๒,๒๐๑	๖,๔๕๔	-
ภาค ๒	สมุทรปราการ	๑๒,๓๐	๕	๕๑๔,๐๔๐	-	-	-	๑๐๐	-
	พระนครศรีอยุธยา	๑๒	๑	๕๘,๓๒๐	-	๒,๑๐๐	๑๘๐	๘๖๗	-
	นครสวรรค์	๑๒,๓๐	๔	๑,๖๒๘,๑๐๐	-	๖๐๐	๕๕	๒๔๙	๕,๐๐๐
	สิงห์บุรี	๑๒	๑	๑๐๓,๖๘๐	-	๑,๒๐๐	๑๐๕	๔๒๐	๑๐๕
	สระบุรี	๓๐	๒	๑,๒๙๖,๐๐๐	-	๔,๒๐๐	๕,๑๑๘	๒๐,๒๔๓	๓๐๐
	ปทุมธานี	-	-	-	-	๑,๒๐๐	๑๑๘	๕๑๔	-
	ชัยนาท	-	-	-	-	๘๔๐	๖๖	๓๑๑	-
	อ่างทอง	-	-	-	-	๑,๒๐๐	๑๐๗	๔๙๘	-
	อุทัยธานี	-	-	-	-	๙๐๐	๗๒	๓๐๙	-
	เพชรบูรณ์	-	-	-	-	๑,๕๖๐	๑๓๘	๕๙๓	-
	นนทบุรี	-	-	-	-	๗๒๐	๕๘	๒๓๗	-
ลพบุรี	-	-	-	-	๗๒๐	๖๔	๒๘๐	-	
ภาค ๓	อุดรธานี	๘,๑๐	๒	๔๘,๑๐๐	-	-	๑,๐๖๔	๒,๖๔๓	-
	เลย	๑๒	๑	๗๔,๘๘๐	-	-	-	๒๐,๐๐๐	-
ภาค ๔	ขอนแก่น	๑๒,๓๐	๒	๑,๒๓๘,๐๐๐	-	-	๒,๓๗๕	๓,๙๒๐	-
	ชัยภูมิ	๑๒,๓๐	๒	๒๘๒,๒๐๐	-	-	๑,๑๖๐	๒,๐๑๓	-
ภาค ๕	นครราชสีมา	๑๒,๓๐	๑๐	๑,๘๔๓,๖๒๐	-	-	๑๔,๕๑๐	๓๔,๖๓๔	-
ภาค ๖	ปราจีนบุรี	๑๐	๔	๓๙๗,๘๐๐	-	-	-	-	-
	จันทบุรี	-	-	-	-	๓,๘๔๐	๓๒๐	๑,๒๘๐	-
ภาค ๗	ราชบุรี	๑๐,๑๒	๔	๘๙๖,๗๖๐	-	-	๖๑๖	๑,๖๖๔	๗๑๖
	สุพรรณบุรี	๑๐,๑๒,๓๐	๑๑	๗,๔๕๗,๒๘๐	-	-	๓,๓๘๓	๙,๒๖๕	๒๘,๕๐๐
	เพชรบุรี	๑๒	๑	๖๔,๘๐๐	-	-	๒๕๐	๙๘๐	๗๐๐
ภาค ๘	พิษณุโลก	๘	๑	๕,๗๖๐	-	-	-	๗๐๐	-
	อุตรดิตถ์	๑๐	๑	๑๗,๒๘๐	-	๑,๐๐๐	๘๕๓	๓,๑๒๕	-
	พิจิตร	๑๒	๓	๑๔๐,๒๐๐	-	-	๕๑๕	๑,๙๑๗	๔,๒๐๐
	สุโขทัย	๑๒	๓	๑๙๑,๘๒๐	-	-	๑,๓๔๘	๔,๘๖๗	๗,๘๐๐
ภาค ๑๑	อุบลราชธานี	๑๒,๓๐	๔	๖๗๐,๖๐๐	-	-	๕๓๖	๒,๓๑๕	-
	<b>๒๘ จังหวัด</b>		๖๓	๑๗,๑๓๓,๒๔๐	-	๒๐,๐๘๐	๓๕,๒๑๒	๑๒๐,๓๘๘	๔๗,๓๒๑

ภาค ๖ สนับสนุนเครื่องสูบน้ำ ๑๒" ๓ เครื่อง ช่วยสูบน้ำท่วมขัง จ.สมุทรปราการ ปริมาณ ๒๖๒,๔๐๐ ลบ.ม

ภาค ๖ สนับสนุนเครื่องสูบน้ำ ๑๒" ๑ เครื่อง ช่วยสูบน้ำท่วมขัง จ.สุพรรณบุรี ปริมาณ ๑๕๓,๖๐๐ ลบ.ม