



กรมทรัพยากรน้ำ

รายงานการให้ความช่วยเหลือภาวะน้ำแล้ง
และสนับสนุนน้ำสะอาด

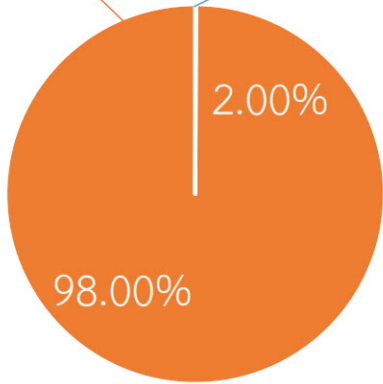
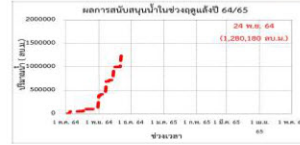
ตั้งแต่วันที่ 1 ต.ค. 2564 - 24 พ.ย. 2564

คงเหลือ

52.72 ล้าน ลบ.ม.

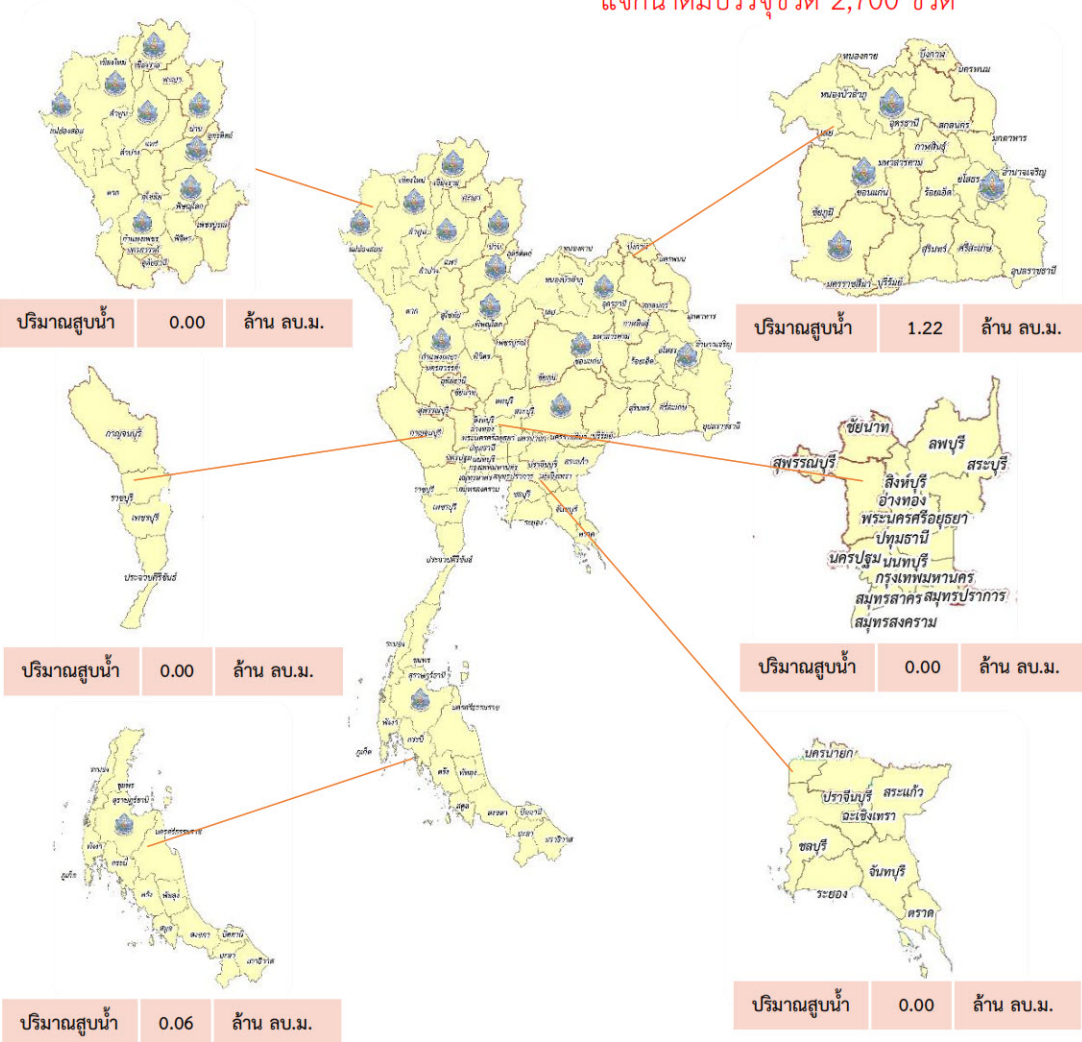
ดำเนินการแล้ว

1.28 ล้าน ลบ.ม.



เครื่องสูบน้ำ	15	เครื่อง (มี 211 เครื่อง)
ปริมาณสูบน้ำ	1.28	ล้าน ลบ.ม.
ประโยชน์ที่ได้รับ	304,724	ครัวเรือน
ประชากร	972,556	คน
พื้นที่	3,920	ไร่

*แจกน้ำดื่มบรรจุขวด 2,700 ขวด



รายงานการช่วยเหลือพื้นที่ประสบปัญหาภัยแล้ง โดย กรมทรัพยากรน้ำ

ในช่วงวันที่ ๑ ตุลาคม - ๒๔ พฤศจิกายน ๒๕๖๔

รายงาน ณ วันที่ ๒๔ พฤศจิกายน ๒๕๖๔

หน่วยงาน	จังหวัด	อุปกรณ์/เครื่องมือ		ปริมาณการ สูบน้ำ (ลบ.ม.)	ปริมาณการ แจกจ่ายน้ำ สะอาด (ลิตร)	น้ำดื่ม บรรจุขวด (ขวด)	ประโยชน์ที่ได้รับ		
		เครื่องสูบน้ำ	จำนวน				อุปโภค-บริโภค		พื้นที่เกษตร (ไร่)
							ครัวเรือน	ประชากร	
ภาค ๑	ลำปาง	-	-	-	๒๘๑,๘๖๓	๑,๒๐๐	๑๖๗,๕๗๘	๔๔๗,๔๕๒	-
	เชียงใหม่	-	-	-	๒๘,๓๗๕	-	๒๑,๒๐๑	๘๗,๖๗๕	-
	แม่ฮ่องสอน	-	-	-	๒๘,๓๔๓	-	๙,๒๔๘	๖๐,๙๘๖	-
	เชียงราย	-	-	-	๘๓,๒๘๐	-	๕๖,๔๗๑	๑๗๔,๔๗๗	-
	กำแพงเพชร	-	-	-	๒๗,๔๒๙	-	๔๔,๑๒๕	๑๗๙,๓๑๐	-
ภาค ๓	อุดรธานี	๘	๕	๑๘๐,๕๐๐	๓๐,๐๐๐	-	๙๒๐	๔,๒๖๓	๑,๒๗๐
ภาค ๔	ขอนแก่น	๑๒	๕	๘๕๑,๒๘๐	-	-	๑,๐๖๕	๓,๙๖๘	-
ภาค ๕	นครราชสีมา	๑๒	๑	๗๐,๐๐๐	-	-	๕๙๐	๒,๓๐๐	-
ภาค ๙	น่าน	-	-	-	๑,๔๕๐	-	-	๙๕	-
	อุดรดิตถ์	-	-	-	๗๙,๔๐๐	-	๑,๒๖๙	๔,๓๗๐	-
	พิษณุโลก	-	-	-	-	๑,๕๐๐	-	๑,๐๓๐	-
ภาค ๑๐	สุราษฎร์ธานี	๑๒	๒	๕๖,๐๐๐	๕๔,๐๐๐	-	๖๔	๓๑๐	๒,๖๐๐
ภาค ๑๑	อำนาจเจริญ	๑๒	๒	๑๒๒,๔๐๐	-	-	๒,๑๙๓	๖,๓๒๐	๕๐
	๑๓ จังหวัด		๑๕	๑,๒๘๐,๑๘๐	๖๑๔,๑๔๐	๒,๗๐๐	๓๐๔,๗๒๔	๙๗๒,๕๕๖	๓,๙๒๐