



# กรมทรัพยากรน้ำ

รายงานการให้ความช่วยเหลือภาวะน้ำท่วม  
และสนับสนุนน้ำสะอาด

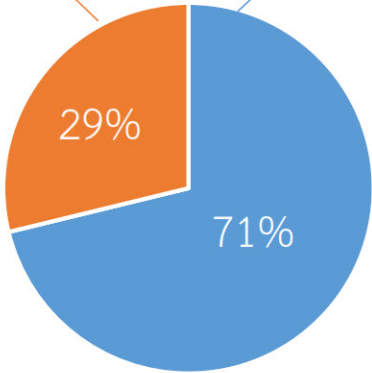

ตั้งแต่วันที่ 1 ต.ค. 2564 - 25 พ.ย. 2564

คงเหลือ

8.64 ล้าน ลบ.ม.

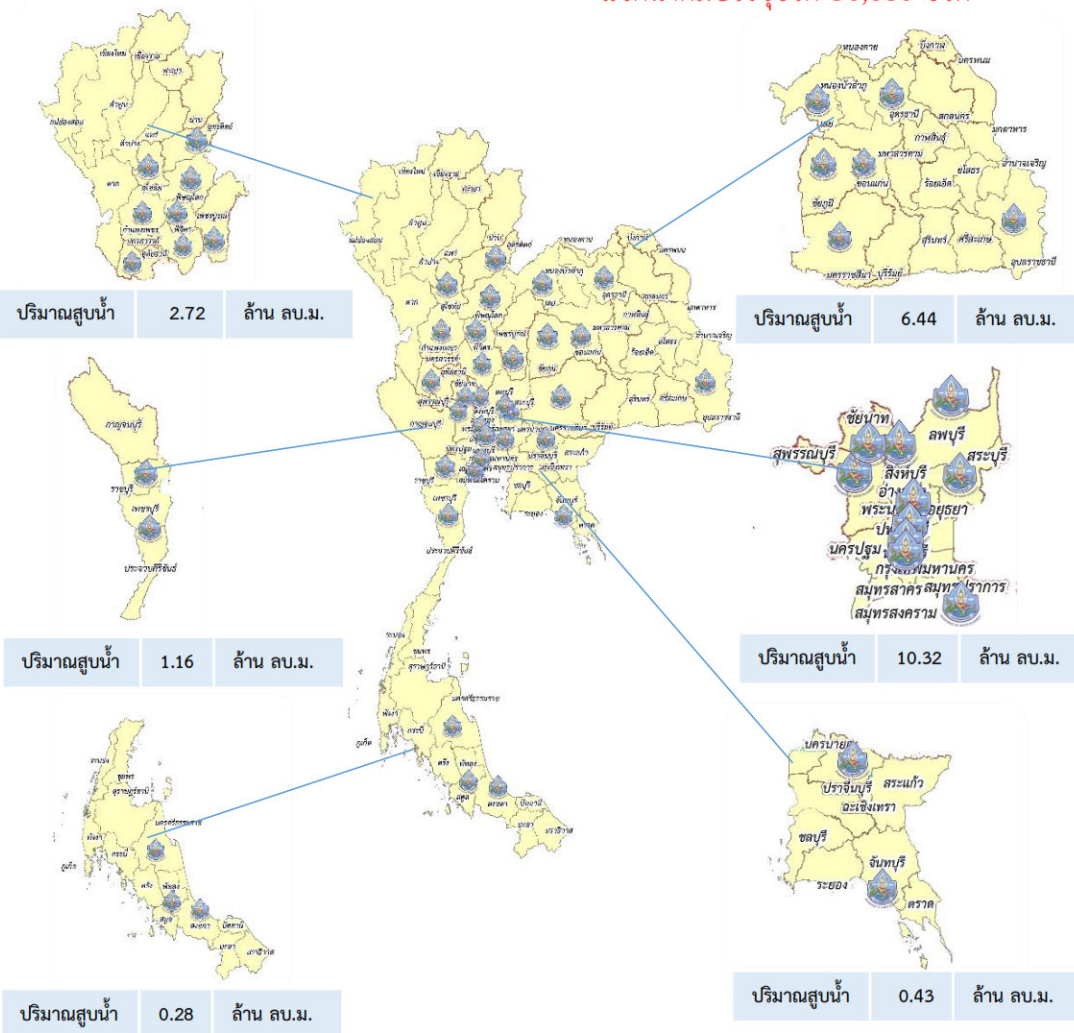
ดำเนินการแล้ว

21.36 ล้าน ลบ.ม.



|                   |         |                          |
|-------------------|---------|--------------------------|
| เครื่องสูบน้ำ     | 79      | เครื่อง (มี 211 เครื่อง) |
| ปริมาณสูบน้ำ      | 21.36   | ล้าน ลบ.ม.               |
| ประโยชน์ที่ได้รับ | 39,177  | ครัวเรือน                |
| ประชากร           | 136,293 | คน                       |
| พื้นที่           | 49,101  | ไร่                      |

\*แจกน้ำดื่มบรรจุขวด 30,680 ขวด



รายงานการช่วยเหลือพื้นที่ประสบปัญหาน้ำท่วม โดยกรมทรัพยากรน้ำ

ในช่วงวันที่ ๑ ตุลาคม - ๒๕ พฤศจิกายน ๒๕๖๔

รายงาน ณ วันที่ ๒๕ พฤศจิกายน ๒๕๖๔

| หน่วยงาน | จังหวัด           | อุปกรณ์/เครื่องมือ |           | ปริมาณการสูบน้ำ<br>(ลบ.ม.) | ปริมาณการ<br>แจกจ่ายน้ำ<br>สะอาด<br>(ลิตร) | น้ำดื่ม<br>บรรจุขวด<br>(ขวด) | ประโยชน์ที่ได้รับ |                |                       |
|----------|-------------------|--------------------|-----------|----------------------------|--------------------------------------------|------------------------------|-------------------|----------------|-----------------------|
|          |                   | เครื่องสูบน้ำ      | จำนวน     |                            |                                            |                              | อุปโภค-บริโภค     |                | พื้นที่เกษตร<br>(ไร่) |
|          |                   |                    |           |                            |                                            |                              | ครัวเรือน         | ประชากร        |                       |
| ภาค ๑    | กำแพงเพชร         | ๑๒                 | ๑         | ๒๐๔,๐๐๐                    | -                                          | -                            | ๒,๒๐๑             | ๖,๔๕๔          | -                     |
| ภาค ๒    | สมุทรปราการ       | ๑๒,๓๐              | ๕         | ๘๐๖,๒๘๐                    | -                                          | -                            | -                 | ๑๐๐            | -                     |
|          | พระนครศรีอยุธยา   | ๑๒                 | ๑         | ๗๕,๕๘๐                     | -                                          | ๒,๑๐๐                        | ๑๘๐               | ๘๖๗            | -                     |
|          | นครสวรรค์         | ๑๒,๓๐              | ๔         | ๑,๖๒๘,๑๐๐                  | -                                          | ๑,๒๐๐                        | ๙๕                | ๔๔๙            | ๕,๐๐๐                 |
|          | สิงห์บุรี         | ๑๒                 | ๔         | ๒๕๗,๒๘๐                    | ๖,๐๐๐                                      | ๑,๒๐๐                        | ๗๔๕               | ๒,๓๓๐          | ๑๐๕                   |
|          | สระบุรี           | ๓๐                 | ๒         | ๑,๕๑๒,๐๐๐                  | ๑๒,๐๐๐                                     | ๔,๒๐๐                        | ๕,๓๒๖             | ๒๐,๙๐๓         | ๓๐๐                   |
|          | ปทุมธานี          | -                  | -         | -                          | -                                          | ๑,๒๐๐                        | ๑๑๘               | ๕๑๔            | -                     |
|          | ชัยนาท            | -                  | -         | -                          | -                                          | ๘๔๐                          | ๖๖                | ๓๑๑            | -                     |
|          | อ่างทอง           | -                  | -         | -                          | -                                          | ๑,๒๐๐                        | ๑๐๗               | ๔๙๘            | -                     |
|          | อุทัยธานี         | -                  | -         | -                          | -                                          | ๙๐๐                          | ๗๒                | ๓๐๙            | -                     |
|          | เพชรบูรณ์         | -                  | -         | -                          | -                                          | ๑,๕๖๐                        | ๑๓๘               | ๕๙๓            | -                     |
|          | นนทบุรี           | -                  | -         | -                          | -                                          | ๗๒๐                          | ๕๘                | ๒๓๗            | -                     |
| ลพบุรี   | -                 | -                  | -         | -                          | ๗๒๐                                        | ๖๔                           | ๒๘๐               | -              |                       |
| ภาค ๓    | อุดรธานี          | ๘,๑๐               | ๒         | ๕๑,๘๐๐                     | -                                          | -                            | ๑,๐๖๔             | ๒,๖๔๓          | -                     |
|          | เลย               | ๑๒                 | ๑         | ๗๔,๘๘๐                     | -                                          | -                            | -                 | ๒๐,๐๐๐         | -                     |
| ภาค ๔    | ขอนแก่น           | ๑๒,๓๐              | ๓         | ๑,๔๙๓,๒๗๐                  | -                                          | -                            | ๒,๖๓๕             | ๕,๐๘๐          | ๕๐๐                   |
|          | ชัยภูมิ           | ๑๒,๓๐              | ๒         | ๒๘๒,๒๐๐                    | -                                          | -                            | ๑,๑๖๐             | ๒,๐๑๓          | -                     |
| ภาค ๕    | นครราชสีมา        | ๑๒,๓๐              | ๑๐        | ๑,๙๙๐,๖๒๐                  | -                                          | -                            | ๑๓,๙๒๐            | ๓๒,๓๓๔         | -                     |
| ภาค ๖    | ปราจีนบุรี        | ๑๐                 | ๔         | ๔๒๕,๖๐๐                    | -                                          | -                            | -                 | -              | -                     |
|          | จันทบุรี          | -                  | -         | -                          | -                                          | ๓,๘๔๐                        | ๓๒๐               | ๑,๒๘๐          | -                     |
| ภาค ๗    | ราชบุรี           | ๑๐,๑๒              | ๖         | ๑,๐๒๘,๗๖๐                  | -                                          | -                            | ๖๖๑               | ๑,๘๒๔          | ๑,๑๔๖                 |
|          | สุพรรณบุรี        | ๑๐,๑๒,๓๐           | ๑๑        | ๗,๖๗๒,๘๔๐                  | -                                          | ๑๐,๐๐๐                       | ๓,๓๘๓             | ๙,๒๖๕          | ๒๘,๕๐๐                |
|          | เพชรบุรี          | ๑๒                 | ๑         | ๑๓๒,๘๔๐                    | -                                          | -                            | ๒๕๐               | ๙๘๐            | ๗๐๐                   |
| ภาค ๘    | นครศรีธรรมราช     | ๑๒                 | ๑         | ๑๖๖,๘๖๐                    | -                                          | -                            | -                 | ๖,๑๒๐          | -                     |
|          | พัทลุง            | ๑๒                 | ๒         | ๕,๖๗๐                      | -                                          | -                            | ๒,๘๙๒             | ๗,๔๓๙          | -                     |
|          | สงขลา             | ๑๒                 | ๔         | ๑๐๔,๔๙๐                    | -                                          | -                            | ๓๖๐               | ๒๗๖            | ๒๐๐                   |
| ภาค ๙    | พิษณุโลก          | ๘                  | ๓         | ๒๗๒,๗๐๐                    | -                                          | -                            | ๑๑๐               | ๙๙๐            | ๖๕๐                   |
|          | อุตรดิตถ์         | ๑๐                 | ๑         | ๒๓,๗๖๐                     | -                                          | ๑,๐๐๐                        | ๘๕๓               | ๓,๑๒๕          | -                     |
|          | พิจิตร            | ๑๒                 | ๓         | ๒๐๙,๒๐๐                    | -                                          | -                            | ๕๑๕               | ๑,๙๑๗          | ๔,๒๐๐                 |
|          | สุโขทัย           | ๑๒                 | ๓         | ๓๘๖,๑๐๐                    | -                                          | -                            | ๑,๓๔๘             | ๔,๘๖๗          | ๗,๘๐๐                 |
| ภาค ๑๑   | อุบลราชธานี       | ๑๒,๓๐              | ๕         | ๒,๕๕๒,๒๐๐                  | -                                          | -                            | ๕๓๖               | ๒,๓๑๕          | -                     |
|          | <b>๓๑ จังหวัด</b> |                    | <b>๗๙</b> | <b>๒๑,๓๕๗,๐๓๐</b>          | <b>๑๘,๐๐๐</b>                              | <b>๓๐,๖๘๐</b>                | <b>๓๙,๑๗๗</b>     | <b>๑๓๖,๒๙๓</b> | <b>๔๙,๑๐๑</b>         |

ภาค ๖ สนับสนุนเครื่องสูบน้ำ ๑๒" ๓ เครื่อง ช่วยสูบน้ำท่วมขัง จ.สมุทรปราการ ปริมาณ ๔๗๐,๔๐๐ ลบ.ม

ภาค ๖ สนับสนุนเครื่องสูบน้ำ ๑๒" ๑ เครื่อง ช่วยสูบน้ำท่วมขัง จ.สุพรรณบุรี ปริมาณ ๒๗๕,๒๐๐ ลบ.ม

ภาค ๖ สนับสนุนน้ำดื่มบรรจุขวด จ.สุพรรณบุรี จำนวน ๑๐,๐๐๐ ขวด