



# กรมทรัพยากรน้ำ

รายงานการให้ความช่วยเหลือภาวะน้ำแล้ง  
และสนับสนุนน้ำสะอาด

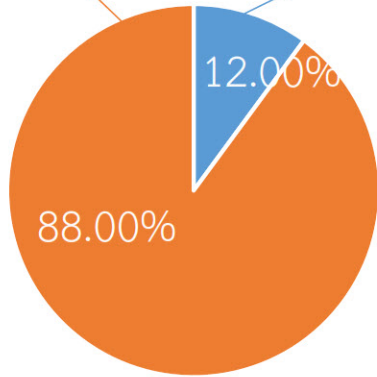
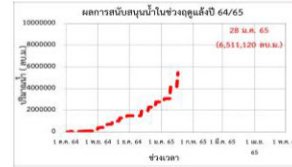
ตั้งแต่วันที่ 1 ต.ค. 2564 - 28 ม.ค. 2565

คงเหลือ

47.49 ล้าน ลบ.ม.

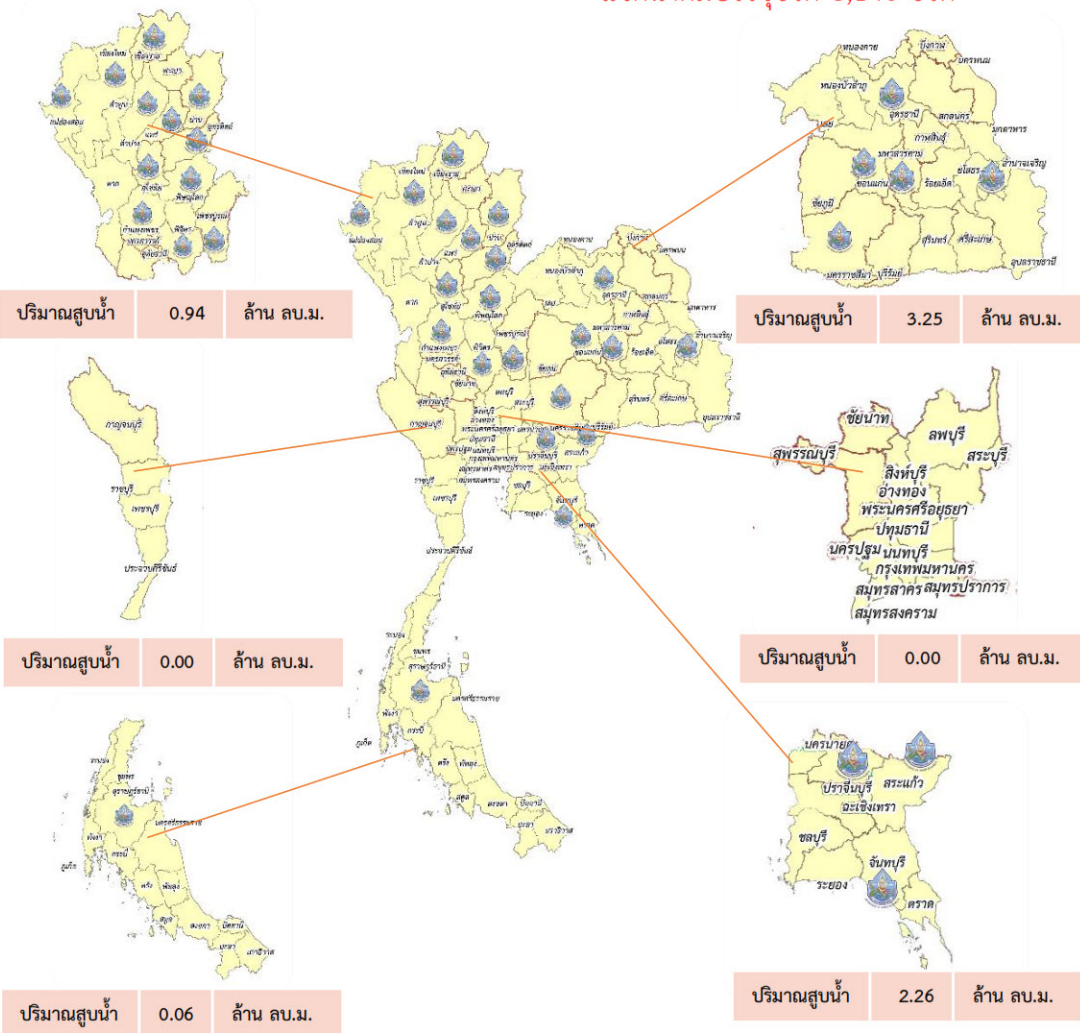
ดำเนินการแล้ว

6.51 ล้าน ลบ.ม.



เครื่องสูบน้ำ	33	เครื่อง (มี 211 เครื่อง)
ปริมาณสูบน้ำ	6.51	ล้าน ลบ.ม.
ประโยชน์ที่ได้รับ	312,021	ครัวเรือน
ประชากร	993,200	คน
พื้นที่	16,572	ไร่

\*แจกน้ำดื่มบรรจุขวด 8,140 ขวด



รายงานการช่วยเหลือพื้นที่ประสบปัญหาภัยแล้ง โดย กรมทรัพยากรน้ำ

ในช่วงวันที่ ๑ ตุลาคม ๒๕๖๔ - ๒๘ มกราคม ๒๕๖๕

รายงาน ณ วันที่ ๒๘ มกราคม ๒๕๖๕

หน่วยงาน	จังหวัด	อุปกรณ์/เครื่องมือ		ปริมาณการสูบน้ำ (ลบ.ม.)	ปริมาณการ แจกจ่ายน้ำ สะอาด (ลิตร)	น้ำดื่ม บรรจุขวด (ขวด)	ประโยชน์ที่ได้รับ		
		เครื่องสูบน้ำ	จำนวน				อุปโภค-บริโภค		พื้นที่เกษตร (ไร่)
							ครัวเรือน	ประชากร	
ภาค ๑	ลำปาง	-	-	-	๖๒๒,๕๓๘	๔,๑๐๐	๑๖๗,๕๗๘	๔๔๗,๔๕๒	-
	เชียงใหม่	-	-	-	๕๙,๕๓๖	-	๒๑,๒๐๑	๘๗,๖๗๕	-
	แม่ฮ่องสอน	-	-	-	๖๐,๔๙๒	-	๙,๒๔๘	๖๐,๙๘๖	-
	เชียงราย	-	-	-	๑๗๙,๕๙๙	-	๕๖,๔๗๑	๑๗๔,๔๗๗	-
	กำแพงเพชร	-	-	-	๕๙,๔๒๙	-	๔๔,๑๒๕	๑๗๙,๓๑๐	-
สทภ.๒	นครสวรรค์	๑๒	๓	๕๗๐,๒๔๐	๓๖,๐๐๐	-	๔๗๔	๑,๖๐๐	๑,๙๐๐
	เพชรบูรณ์	๑๒	๑	๙๐,๗๒๐	-	-	๔๗๗	-	๘๐๐
ภาค ๓	อุดรธานี	๘	๖	๑,๘๑๙,๓๐๐	๓๐,๐๐๐	-	๒,๐๒๐	๘,๒๖๓	๑,๒๗๐
ภาค ๔	ขอนแก่น	๑๒	๘	๑,๐๖๗,๗๘๐	-	-	๑,๖๓๘	๖,๒๓๕	-
	มหาสารคาม	๑๒	๑	๓๔,๖๐๐	-	-	๖๗๘	๒,๒๙๖	-
ภาค ๕	นครราชสีมา	๑๒	๓	๒๑๐,๐๐๐	-	-	๘๖๘	๓,๖๗๕	-
ภาค ๖	ปราจีนบุรี	๑๒	๒	๙๓๒,๘๐๐	-	-	๕๐	๒๕๐	๑,๕๘๐
	จันทบุรี	๓๐	๑	๑,๓๐๖,๘๐๐	-	-	๓,๒๘๗	๗,๗๑๖	๕,๑๒๒
	สระแก้ว	๑๒	๑	๒๔,๐๐๐	-	-	-	-	-
ภาค ๙	น่าน	-	-	-	๑๑,๘๕๐	-	-	๙๕	-
	อุตรดิตถ์	-	-	-	๑๒๐,๖๐๐	-	๑,๒๖๙	๔,๓๗๐	-
	พิษณุโลก	-	-	-	-	๓,๔๒๐	-	๑,๖๙๐	-
	สุโขทัย	-	-	-	-	๖๒๐	-	๑๒๐	-
	แพร่	๘	๓	๒๗๖,๔๘๐	-	-	๓๘๐	๓๖๐	๓,๒๕๐
ภาค ๑๐	สุราษฎร์ธานี	๑๒	๒	๕๖,๐๐๐	๙๐,๐๐๐	-	๖๔	๓๑๐	๒,๖๐๐
ภาค ๑๑	อำนาจเจริญ	๑๒	๒	๑๒๒,๔๐๐	-	-	๒,๑๙๓	๖,๓๒๐	๕๐
	<b>๒๑ จังหวัด</b>		<b>๓๓</b>	<b>๖,๕๑๑,๑๒๐</b>	<b>๑,๒๗๐,๐๔๔</b>	<b>๘,๑๔๐</b>	<b>๓๑๒,๐๒๑</b>	<b>๙๙๓,๒๐๐</b>	<b>๑๖,๕๗๒</b>