



กรมทรัพยากรน้ำ

รายงานการให้ความช่วยเหลือภาวะน้ำแล้ง
และสนับสนุนน้ำสะอาด

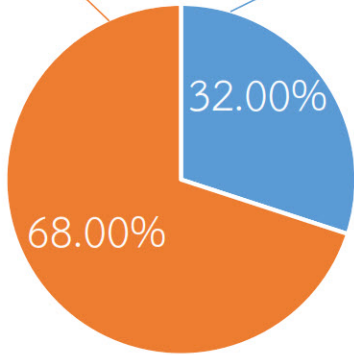
ตั้งแต่วันที่ 1 ต.ค. 2564 - 12 เม.ย. 2565

คงเหลือ

36.99 ล้าน ลบ.ม.

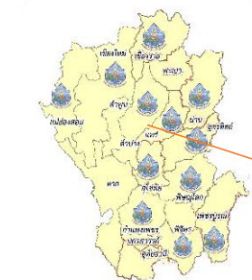
ดำเนินการแล้ว

17.01 ล้าน ลบ.ม.



| | | |
|-------------------|-----------|--------------------------|
| เครื่องสูบน้ำ | 60 | เครื่อง (มี 211 เครื่อง) |
| ปริมาณสูบน้ำ | 17.01 | ล้าน ลบ.ม. |
| ประโยชน์ที่ได้รับ | 322,267 | ครัวเรือน |
| ประชากร | 1,024,673 | คน |
| พื้นที่ | 45,312 | ไร่ |

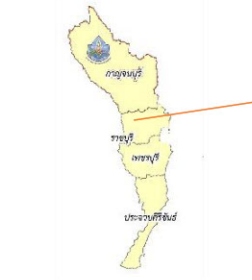
*แจกน้ำดื่มบรรจุขวด 13,600 ขวด



ปริมาณสูบน้ำ 4.65 ล้าน ลบ.ม.



ปริมาณสูบน้ำ 7.04 ล้าน ลบ.ม.



ปริมาณสูบน้ำ 0.01 ล้าน ลบ.ม.



ปริมาณสูบน้ำ 0.00 ล้าน ลบ.ม.



ปริมาณสูบน้ำ 1.25 ล้าน ลบ.ม.

ปริมาณสูบน้ำ 4.15 ล้าน ลบ.ม.



รายงานการช่วยเหลือพื้นที่ประสบปัญหาภัยแล้ง โดย กรมทรัพยากรน้ำ

ในช่วงวันที่ ๑ ตุลาคม ๒๕๖๔ - ๑๒ เมษายน ๒๕๖๕

รายงาน ณ วันที่ ๑๒ เมษายน ๒๕๖๕

| หน่วยงาน | จังหวัด | อุปกรณ์/เครื่องมือ | | ปริมาณการสูบน้ำ (ลบ.ม.) | ปริมาณการ แจกจ่ายน้ำ สะอาด (ลิตร) | น้ำดื่ม บรรจุขวด (ขวด) | ประโยชน์ที่ได้รับ | | |
|----------|---------------|--------------------|-------|----------------------------|--------------------------------------------|------------------------------|-------------------|-----------|-----------------------|
| | | เครื่องสูบน้ำ | จำนวน | | | | อุปโภค-บริโภค | | พื้นที่เกษตร (ไร่) |
| | | | | | | | ครัวเรือน | ประชากร | |
| ภาค ๑ | ลำปาง | ๘ | ๑ | ๗๓,๐๐๐ | ๑,๒๔๘,๙๔๙ | ๖,๑๔๐ | ๑๖๗,๕๗๘ | ๔๔๗,๙๑๒ | ๒,๑๐๐ |
| | เชียงใหม่ | - | - | - | ๑๐๘,๖๕๓ | ๖๐๐ | ๒๑,๒๐๑ | ๘๗,๖๗๕ | - |
| | แม่ฮ่องสอน | - | - | - | ๑๐๙,๗๑๕ | - | ๙,๒๔๘ | ๖๐,๙๘๖ | - |
| | เชียงราย | - | - | - | ๓๒๙,๒๐๗ | ๓๖๐ | ๕๖,๔๗๑ | ๑๗๔,๔๗๗ | - |
| | กำแพงเพชร | - | - | - | ๑๐๗,๖๖๔ | - | ๔๔,๑๒๕ | ๑๗๙,๓๑๐ | - |
| ภาค ๒ | นครสวรรค์ | ๑๒ | ๔ | ๑,๖๙๑,๒๘๐ | ๓๖,๐๐๐ | - | ๑,๔๗๔ | ๑,๖๐๐ | ๑,๙๐๐ |
| | เพชรบูรณ์ | ๑๒ | ๑ | ๒๑๗,๐๘๐ | - | - | ๔๗๗ | - | ๘๐๐ |
| ภาค ๓ | อุตรธานี | ๘ | ๗ | ๓,๑๓๒,๓๐๐ | ๑๐๘,๐๐๐ | - | ๒,๑๖๕ | ๘,๙๙๙ | ๑,๒๗๐ |
| | สกลนคร | ๑๐,๑๒ | ๒ | ๑,๐๖๗,๐๐๐ | - | - | ๑๓๕ | ๑๓๕ | ๖,๕๐๐ |
| ภาค ๔ | ขอนแก่น | ๑๒ | ๑๐ | ๑,๑๒๖,๖๘๐ | - | - | ๑,๗๖๑ | ๖,๗๖๙ | - |
| | มหาสารคาม | ๑๒ | ๓ | ๓๖๙,๙๘๐ | - | - | ๑,๗๒๐ | ๕,๕๕๙ | - |
| ภาค ๕ | นครราชสีมา | ๑๒ | ๗ | ๑,๐๔๓,๐๐๐ | - | - | ๓,๙๖๘ | ๑๔,๖๗๒ | ๔,๘๐๐ |
| | บุรีรัมย์ | ๑๒ | ๑ | ๑๐๐,๐๐๐ | - | - | ๒๖๕ | ๘๘๕ | - |
| ภาค ๖ | ปราจีนบุรี | ๑๒ | ๒ | ๑,๖๑๑,๒๐๐ | - | - | ๕๐ | ๒๕๐ | ๑,๕๘๐ |
| | จันทบุรี | ๓๐ | ๑ | ๒,๔๕๑,๖๐๐ | - | - | ๓,๒๘๗ | ๗,๗๑๖ | ๕,๑๒๒ |
| | สระแก้ว | ๑๒ | ๑ | ๙๑,๒๐๐ | - | - | - | - | - |
| ภาค ๗ | กาญจนบุรี | ๑๐ | ๑ | ๑๒,๙๖๐ | - | - | ๑๐ | ๓๐ | ๕๐๐ |
| ภาค ๘ | นครศรีธรรมราช | ๑๒ | ๔ | ๓๘๘,๘๐๐ | - | - | ๑,๑๑๕ | ๓,๓๕๔ | ๘,๕๕๐ |
| | ยะลา | ๑๒ | ๒ | ๒๒๘,๔๒๐ | - | - | ๖๕๐ | ๒,๕๐๐ | ๑,๕๐๐ |
| ภาค ๙ | น่าน | - | - | - | ๒๒,๙๕๐ | - | - | ๙๕ | - |
| | อุดรดิตถ์ | - | - | - | ๑๖๗,๑๕๐ | - | ๑,๒๖๙ | ๔,๓๗๐ | - |
| | พิษณุโลก | ๘ | ๑ | ๗๑,๕๒๐ | - | ๕,๘๘๐ | ๙๖ | ๒,๑๕๐ | - |
| | สุโขทัย | - | - | - | - | ๖๒๐ | - | ๑๒๐ | - |
| | แพร่ | ๘,๑๐,๑๒ | ๕ | ๒,๕๙๖,๔๒๐ | - | - | ๑,๑๖๐ | ๓,๑๑๐ | ๗,๕๐๐ |
| ภาค ๑๐ | สุราษฎร์ธานี | ๑๒ | ๓ | ๖๒๘,๘๐๐ | ๔๓๘,๐๐๐ | - | ๑๕๐ | ๖๘๘ | ๓,๑๐๐ |
| ภาค ๑๑ | อำนาจเจริญ | ๑๒ | ๓ | ๑๔๕,๕๐๐ | - | - | ๓,๐๓๑ | ๗,๙๑๑ | ๗๐ |
| | อุบลราชธานี | ๑๒ | ๑ | ๕๑,๒๐๐ | - | - | ๘๖๑ | ๓,๔๐๐ | ๒๐ |
| | ๒๗ จังหวัด | | ๖๐ | ๑๗,๐๙๗,๙๔๐ | ๒,๖๗๖,๒๘๘ | ๑๓,๖๐๐ | ๓๒๒,๒๖๗ | ๑,๐๒๔,๖๗๓ | ๔๕,๓๑๒ |