



กรมทรัพยากรน้ำ

รายงานการให้ความช่วยเหลือภาวะน้ำแล้ง
และสนับสนุนน้ำสะอาด

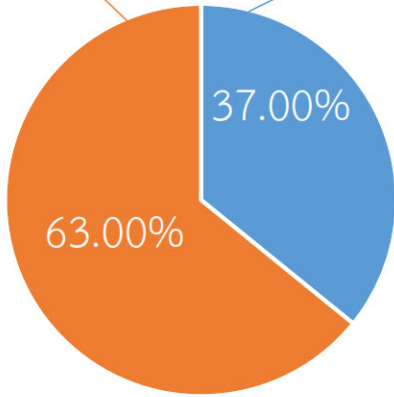
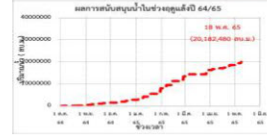
ตั้งแต่วันที่ 1 ต.ค. 2564 - 18 พ.ค. 2565

คงเหลือ

33.82 ล้าน ลบ.ม.

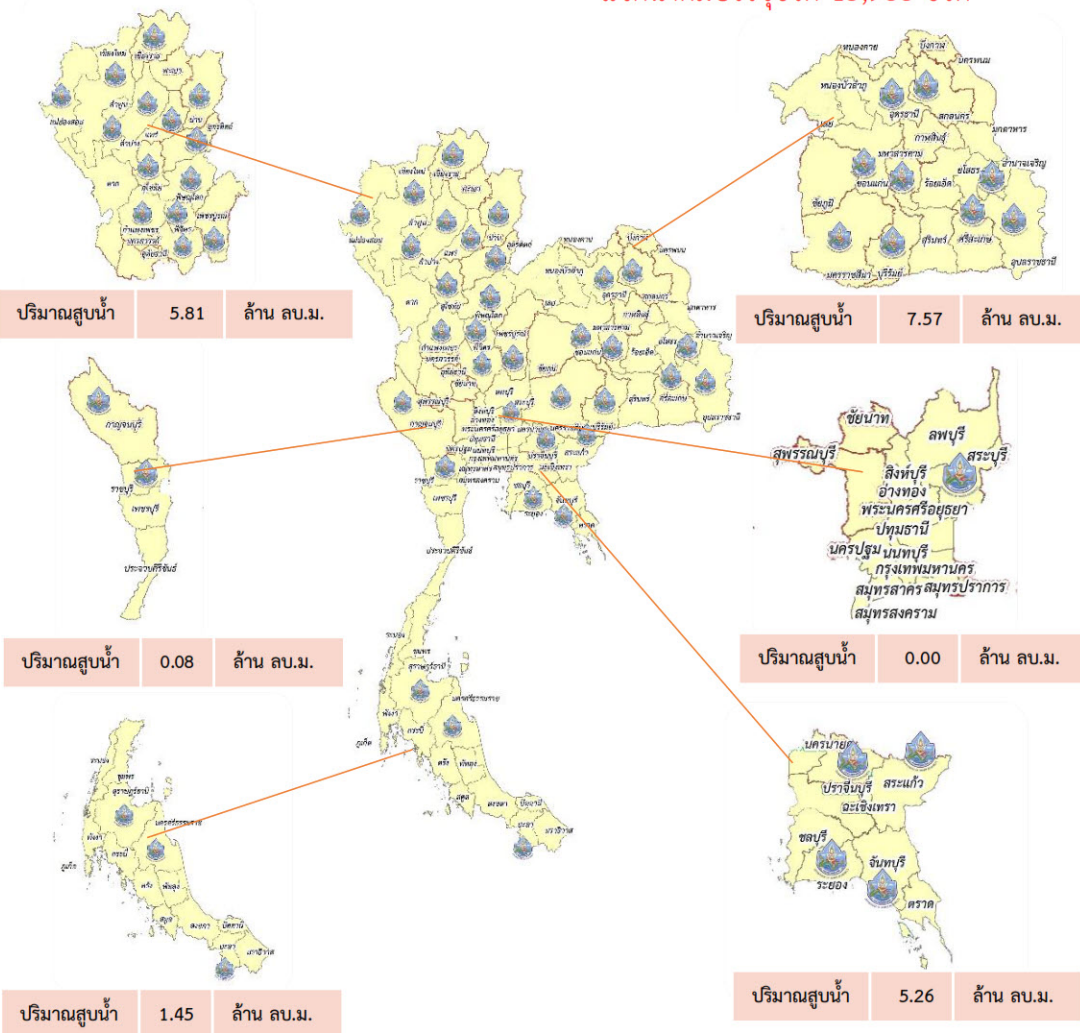
ดำเนินการแล้ว

20.18 ล้าน ลบ.ม.



| | | |
|-------------------|-----------|--------------------------|
| เครื่องสูบน้ำ | 69 | เครื่อง (มี 211 เครื่อง) |
| ปริมาณสูบน้ำ | 20.18 | ล้าน ลบ.ม. |
| ประโยชน์ที่ได้รับ | 330,259 | ครัวเรือน |
| ประชากร | 1,048,163 | คน |
| พื้นที่ | 46,912 | ไร่ |

*แจกน้ำดื่มบรรจุขวด 15,988 ขวด



รายงานการช่วยเหลือพื้นที่ประสบภัยแล้ง โดย กรมทรัพยากรน้ำ

ในช่วงวันที่ ๑ ตุลาคม ๒๕๖๔ - ๑๘ พฤษภาคม ๒๕๖๕

รายงาน ณ วันที่ ๑๘ พฤษภาคม ๒๕๖๕

| หน่วยงาน | จังหวัด | อุปกรณ์/เครื่องมือ | | ปริมาณการสูบน้ำ (ลบ.ม.) | ปริมาณการ แจกจ่ายน้ำสะอาด (ลิตร) | น้ำดื่มบรรจุ ขวด (ขวด) | ประโยชน์ที่ได้รับ | | | |
|----------|---------------|--------------------|-------|----------------------------|--|------------------------------|-------------------|-----------|-----------------------|---|
| | | เครื่องสูบน้ำ | จำนวน | | | | อุปโภค-บริโภค | | พื้นที่เกษตร (ไร่) | |
| | | | | | | | ครัวเรือน | ประชากร | | |
| ภาค ๑ | ลำปาง | ๘ | ๑ | ๒๐๖,๐๐๐ | ๑,๕๐๑,๙๘๑ | ๗,๓๔๐ | ๑๖๗,๖๗๘ | ๔๔๘,๓๑๒ | ๒,๑๐๐ | |
| | ลำพูน | ๑๐ | ๑ | ๑๐๓,๐๐๐ | - | - | - | - | ๑,๐๐๐ | |
| | เชียงใหม่ | - | - | - | ๑๒๕,๕๑๕ | ๖๐๐ | ๒๑,๒๐๑ | ๘๗,๖๗๕ | - | |
| | แม่ฮ่องสอน | - | - | - | ๑๒๗,๐๘๒ | - | - | ๙,๒๔๘ | ๖๐,๙๘๖ | - |
| | เชียงราย | - | - | - | ๓๘๐,๓๕๖ | ๓๖๐ | ๕๖,๔๗๑ | ๑๗๔,๔๗๗ | - | |
| | กำแพงเพชร | - | - | - | ๑๒๕,๓๔๓ | - | - | ๔๔,๑๒๕ | ๑๗๙,๓๑๐ | - |
| ภาค ๒ | นครสวรรค์ | ๑๒ | ๔ | ๑,๗๖๙,๐๔๐ | ๓๖,๐๐๐ | - | ๑,๔๗๔ | ๑,๖๐๐ | ๑,๙๐๐ | |
| | เพชรบูรณ์ | ๑๒ | ๑ | ๒๑๗,๐๘๐ | - | - | ๔๗๗ | - | ๘๐๐ | |
| | สระบุรี | - | - | - | ๗๒,๐๐๐ | - | - | ๓๐๐ | - | |
| ภาค ๓ | อุดรธานี | ๘ | ๘ | ๓,๑๗๘,๖๐๐ | ๑๐๘,๐๐๐ | - | ๕,๔๖๕ | ๑๗,๕๙๙ | ๑,๒๗๐ | |
| | สกลนคร | ๑๐,๑๒ | ๒ | ๑,๐๖๗,๐๐๐ | - | - | ๑๓๕ | ๑๓๕ | ๖,๕๐๐ | |
| ภาค ๔ | ขอนแก่น | ๑๒ | ๑๒ | ๑,๓๑๖,๕๘๐ | - | - | ๒,๕๔๓ | ๙,๖๗๓ | - | |
| | มหาสารคาม | ๑๒ | ๓ | ๔๗๖,๑๘๐ | - | - | ๑,๗๒๐ | ๕,๕๕๙ | - | |
| ภาค ๕ | นครราชสีมา | ๑๒ | ๗ | ๑,๑๐๓,๐๐๐ | - | - | ๔,๐๔๔ | ๑๔,๙๘๒ | ๔,๘๐๐ | |
| | บุรีรัมย์ | ๑๒ | ๑ | ๒๐๐,๐๐๐ | - | - | ๘๑๐ | ๓,๑๕๒ | - | |
| ภาค ๖ | ปราจีนบุรี | ๑๒ | ๒ | ๑,๖๑๑,๒๐๐ | - | - | ๕๐ | ๒๕๐ | ๑,๕๘๐ | |
| | จันทบุรี | ๓๐ | ๑ | ๓,๓๕๘,๘๐๐ | - | - | ๓,๒๘๗ | ๗,๗๑๖ | ๕,๑๒๒ | |
| | ระยอง | ๑๒ | ๑ | ๕๕,๔๐๐ | - | - | ๒๖๙ | ๕๒๘ | ๕๘๐ | |
| | สระแก้ว | ๑๒ | ๑ | ๒๓๕,๒๐๐ | - | - | - | - | - | |
| ภาค ๗ | กาญจนบุรี | ๑๐ | ๑ | ๑๒,๙๖๐ | - | - | ๑๐ | ๓๐ | ๕๐๐ | |
| | ราชบุรี | ๑๒ | ๑ | ๖๘,๐๔๐ | - | - | ๙๐ | ๑๖๘ | - | |
| ภาค ๘ | นครศรีธรรมราช | ๑๒ | ๔ | ๓๘๘,๘๐๐ | - | - | ๑,๑๑๕ | ๓,๓๕๔ | ๘,๕๕๐ | |
| | ยะลา | ๑๒ | ๒ | ๒๒๘,๔๒๐ | - | - | ๖๕๐ | ๒,๕๐๐ | ๑,๕๐๐ | |
| ภาค ๙ | น่าน | - | - | - | ๒๗,๕๕๐ | - | - | ๙๕ | - | |
| | อุดรดิตถ์ | - | ๑ | ๙๐,๗๒๐ | ๒๙๑,๒๕๐ | ๑,๐๐๘ | ๓,๕๐๖ | ๑๐,๓๓๓ | - | |
| | พิษณุโลก | ๘ | ๑ | ๑๗๐,๘๘๐ | - | ๖,๐๖๐ | ๙๖ | ๒,๑๕๐ | - | |
| | สุโขทัย | - | - | - | - | ๖๒๐ | - | ๑๒๐ | - | |
| | พิจิตร | ๖ | ๑ | ๑๓,๒๐๐ | - | - | ๗๐ | ๓๕๐ | - | |
| | แพร่ | ๘,๑๐,๑๒ | ๕ | ๓,๒๔๕,๕๖๐ | - | - | ๑,๑๖๐ | ๓,๑๑๐ | ๗,๕๐๐ | |
| ภาค ๑๐ | สุราษฎร์ธานี | ๑๒ | ๓ | ๘๓๖,๘๐๐ | ๕๖๘,๐๐๐ | - | ๑๕๐ | ๖๘๘ | ๓,๑๐๐ | |
| ภาค ๑๑ | อำนาจเจริญ | ๑๒ | ๓ | ๑๔๕,๕๐๐ | - | - | ๓,๐๓๑ | ๗,๙๑๑ | ๗๐ | |
| | ยโสธร | ๑๒ | ๑ | ๓๔,๓๒๐ | - | - | ๕๒๓ | ๑,๗๐๐ | ๒๐ | |
| | อุบลราชธานี | ๑๒ | ๑ | ๕๑,๒๐๐ | - | - | ๘๖๑ | ๓,๔๐๐ | ๒๐ | |
| | ๓๓ จังหวัด | | ๖๙ | ๒๐,๑๘๒,๔๘๐ | ๓,๒๖๓,๐๗๗ | ๑๕,๙๘๘ | ๓๓๐,๒๕๙ | ๑,๐๔๘,๑๖๓ | ๔๖,๙๑๒ | |