



กรมทรัพยากรน้ำ

รายงานการให้ความช่วยเหลือภาวะน้ำแล้ง
และสนับสนุนน้ำสะอาด

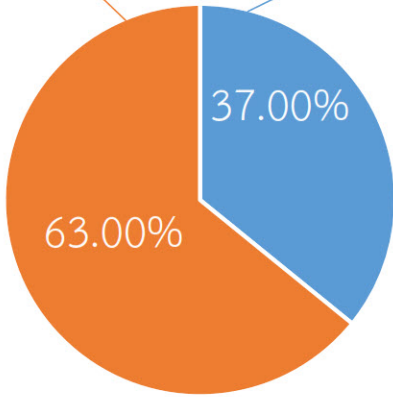
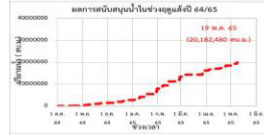
ตั้งแต่วันที่ 1 ต.ค. 2564 - 19 พ.ค. 2565

คงเหลือ

33.82 ล้าน ลบ.ม.

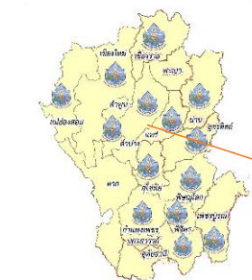
ดำเนินการแล้ว

20.18 ล้าน ลบ.ม.



เครื่องสูบน้ำ	69	เครื่อง (มี 211 เครื่อง)
ปริมาณสูบน้ำ	20.18	ล้าน ลบ.ม.
ประโยชน์ที่ได้รับ	330,259	ครัวเรือน
ประชากร	1,048,163	คน
พื้นที่	46,912	ไร่

*แจกน้ำดื่มบรรจุขวด 15,988 ขวด



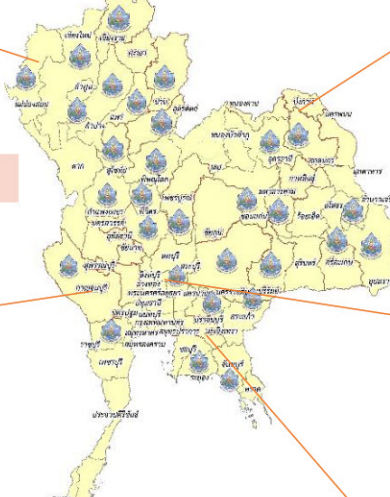
ปริมาณสูบน้ำ 5.81 ล้าน ลบ.ม.



ปริมาณสูบน้ำ 7.57 ล้าน ลบ.ม.



ปริมาณสูบน้ำ 0.08 ล้าน ลบ.ม.



ปริมาณสูบน้ำ 0.00 ล้าน ลบ.ม.



ปริมาณสูบน้ำ 1.45 ล้าน ลบ.ม.



ปริมาณสูบน้ำ 5.26 ล้าน ลบ.ม.



รายงานการช่วยเหลือพื้นที่ประสบปัญหาภัยแล้ง โดย กรมทรัพยากรน้ำ

ในช่วงวันที่ ๑ ตุลาคม ๒๕๖๔ - ๑๙ พฤษภาคม ๒๕๖๕

รายงาน ณ วันที่ ๑๙ พฤษภาคม ๒๕๖๕

หน่วยงาน	จังหวัด	อุปกรณ์/เครื่องมือ		ปริมาณการสูบน้ำ (ลบ.ม.)	ปริมาณการ แจกจ่ายน้ำสะอาด (ลิตร)	น้ำดื่มบรรจุ ขวด (ขวด)	ประโยชน์ที่ได้รับ			
		เครื่องสูบน้ำ	จำนวน				อุปโภค-บริโภค		พื้นที่เกษตร (ไร่)	
							ครัวเรือน	ประชากร		
ภาค ๑	ลำปาง	๘	๑	๒๐๖,๐๐๐	๑,๕๐๑,๙๘๑	๗,๓๔๐	๑๖๗,๖๗๘	๔๔๘,๓๑๒	๒,๑๐๐	
	ลำพูน	๑๐	๑	๑๐๓,๐๐๐	-	-	-	-	๑,๐๐๐	
	เชียงใหม่	-	-	-	๑๒๕,๕๑๕	๖๐๐	๒๑,๒๐๑	๘๗,๖๗๕	-	
	แม่ฮ่องสอน	-	-	-	๑๒๗,๐๘๒	-	-	๙,๒๔๘	๖๐,๙๘๖	-
	เชียงราย	-	-	-	๓๘๐,๓๕๖	๓๖๐	๕๖,๔๗๑	๑๗๔,๔๗๗	-	
	กำแพงเพชร	-	-	-	๑๒๕,๓๔๓	-	-	๔๔,๑๒๕	๑๗๙,๓๑๐	-
ภาค ๒	นครสวรรค์	๑๒	๔	๑,๗๖๙,๐๔๐	๓๖,๐๐๐	-	๑,๔๗๔	๑,๖๐๐	๑,๙๐๐	
	เพชรบูรณ์	๑๒	๑	๒๑๗,๐๘๐	-	-	๔๗๗	-	๘๐๐	
	สระบุรี	-	-	-	๗๒,๐๐๐	-	-	๓๐๐	-	
ภาค ๓	อุดรธานี	๘	๘	๓,๑๗๘,๖๐๐	๑๐๘,๐๐๐	-	๕,๔๖๕	๑๗,๕๙๙	๑,๒๗๐	
	สกลนคร	๑๐,๑๒	๒	๑,๐๖๗,๐๐๐	-	-	๑๓๕	๑๓๕	๖,๕๐๐	
ภาค ๔	ขอนแก่น	๑๒	๑๒	๑,๓๑๖,๕๘๐	-	-	๒,๕๔๓	๙,๖๗๓	-	
	มหาสารคาม	๑๒	๓	๔๗๖,๑๘๐	-	-	๑,๗๒๐	๕,๕๕๙	-	
ภาค ๕	นครราชสีมา	๑๒	๗	๑,๑๐๓,๐๐๐	-	-	๔,๐๔๔	๑๔,๙๘๒	๔,๘๐๐	
	บุรีรัมย์	๑๒	๑	๒๐๐,๐๐๐	-	-	๘๑๐	๓,๑๕๒	-	
ภาค ๖	ปราจีนบุรี	๑๒	๒	๑,๖๑๑,๒๐๐	-	-	๕๐	๒๕๐	๑,๕๘๐	
	จันทบุรี	๓๐	๑	๓,๓๕๘,๘๐๐	-	-	๓,๒๘๗	๗,๗๑๖	๕,๑๒๒	
	ระยอง	๑๒	๑	๕๕,๔๐๐	-	-	๒๖๙	๕๒๘	๕๘๐	
	สระแก้ว	๑๒	๑	๒๓๕,๒๐๐	-	-	-	-	-	
ภาค ๗	กาญจนบุรี	๑๐	๑	๑๒,๙๖๐	-	-	๑๐	๓๐	๕๐๐	
	ราชบุรี	๑๒	๑	๖๘,๐๔๐	-	-	๙๐	๑๖๘	-	
ภาค ๘	นครศรีธรรมราช	๑๒	๔	๓๘๘,๘๐๐	-	-	๑,๑๑๕	๓,๓๕๔	๘,๕๕๐	
	ยะลา	๑๒	๒	๒๒๘,๔๒๐	-	-	๖๕๐	๒,๕๐๐	๑,๕๐๐	
ภาค ๙	น่าน	-	-	-	๒๗,๕๕๐	-	-	๙๕	-	
	อุดรดิตถ์	-	๑	๙๐,๗๒๐	๒๙๑,๒๕๐	๑,๐๐๘	๓,๕๐๖	๑๐,๓๓๓	-	
	พิษณุโลก	๘	๑	๑๗๐,๘๘๐	-	๖,๐๖๐	๙๖	๒,๑๕๐	-	
	สุโขทัย	-	-	-	-	๖๒๐	-	๑๒๐	-	
	พิจิตร	๖	๑	๑๓,๒๐๐	-	-	๗๐	๓๕๐	-	
	แพร่	๘,๑๐,๑๒	๕	๓,๒๔๕,๕๖๐	-	-	๑,๑๖๐	๓,๑๑๐	๗,๕๐๐	
ภาค ๑๐	สุราษฎร์ธานี	๑๒	๓	๘๓๖,๘๐๐	๕๖๘,๐๐๐	-	๑๕๐	๖๘๘	๓,๑๐๐	
ภาค ๑๑	อำนาจเจริญ	๑๒	๓	๑๔๕,๕๐๐	-	-	๓,๐๓๑	๗,๙๑๑	๗๐	
	ยโสธร	๑๒	๑	๓๔,๓๒๐	-	-	๕๒๓	๑,๗๐๐	๒๐	
	อุบลราชธานี	๑๒	๑	๕๑,๒๐๐	-	-	๘๖๑	๓,๔๐๐	๒๐	
	๓๓ จังหวัด		๖๙	๒๐,๑๘๒,๔๘๐	๓,๒๖๓,๐๗๗	๑๕,๙๘๘	๓๓๐,๒๕๙	๑,๐๔๘,๑๖๓	๔๖,๙๑๒	