

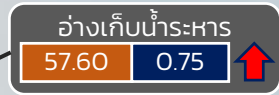
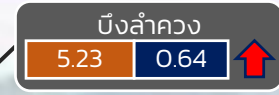
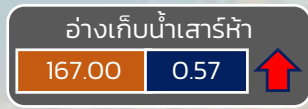


# รายงานสถานการณ์ปริมาณน้ำแหล่งน้ำขนาดเล็ก ประจำวันที่ 20 พ.ค. 2565



## ศูนย์ป้องกันวิกฤติน้ำ กรมทรัพยากรน้ำ

- วิกฤติน้ำมาก 11 แหล่งน้ำ
- เฝ้าระวังน้ำมาก 3 แหล่งน้ำ
- เกณฑ์ปกติ 10 แหล่งน้ำ
- เฝ้าระวังน้ำน้อย 4 แหล่งน้ำ
- วิกฤติน้ำน้อย 0 แหล่งน้ำ



ปริมาณน้ำปัจจุบัน 20.11 ล้าน ลบ.ม.  
คิดเป็นร้อยละ 86.18 ของความจุเก็บกัก  
แนวโน้ม คงที่

|               |                     |
|---------------|---------------------|
| ระดับ (ม.รทก) | ปริมาณ (ล้าน ลบ.ม.) |
|---------------|---------------------|

↑ ↓ แนวโน้ม ในช่วงเฝ้าระวัง  
↑ ↓ แนวโน้ม ในช่วงวิกฤติ ▲ สกท. 7

ภาคตะวันตก