



กรมทรัพยากรน้ำ

รายงานการให้ความช่วยเหลือภาวะน้ำท่วม
และสนับสนุนน้ำสะอาด

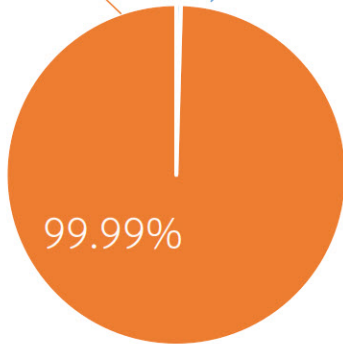

ตั้งแต่วันที่ 13 พ.ค. 2565 - 1 มิ.ย. 2565

คงเหลือ

22.90 ล้าน ลบ.ม.

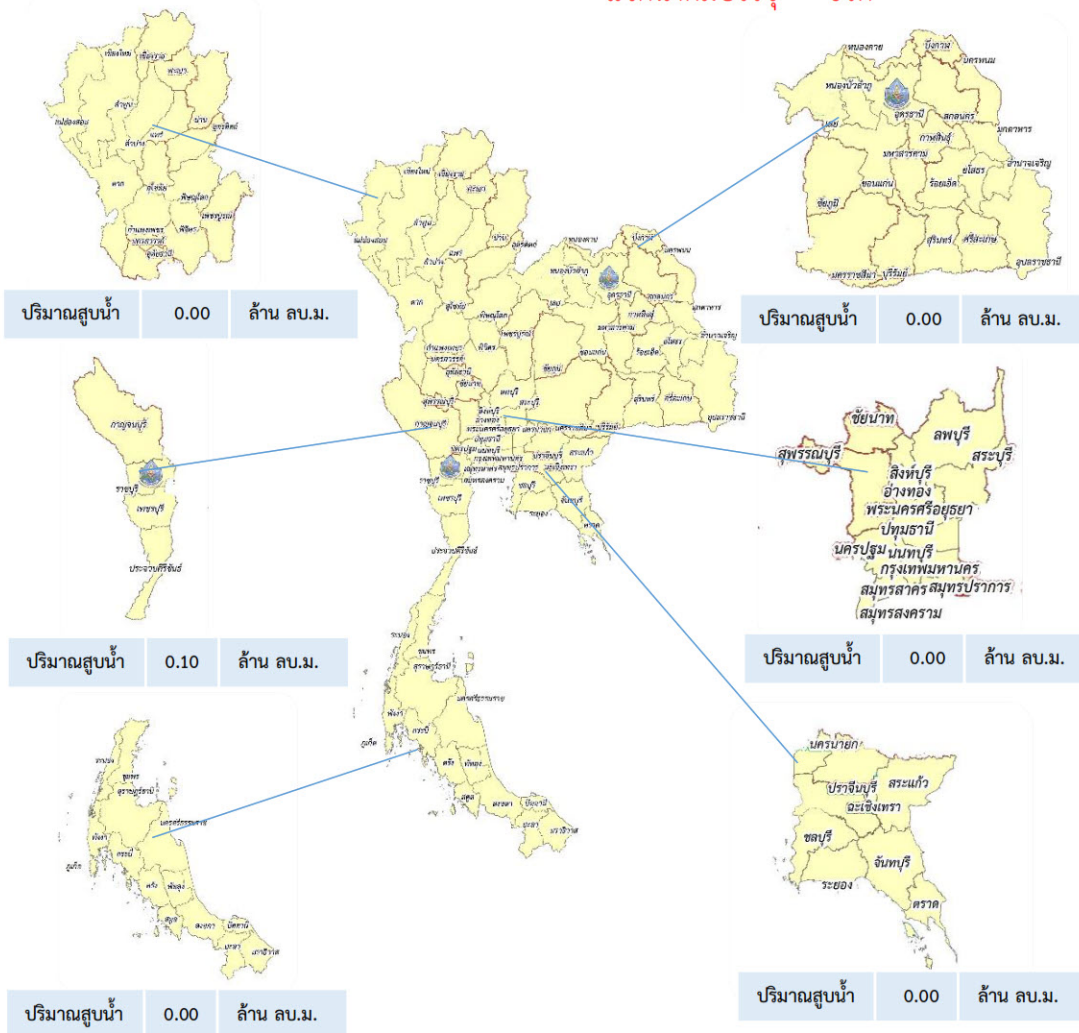
ดำเนินการแล้ว

0.10 ล้าน ลบ.ม.



เครื่องสูบน้ำ	2	เครื่อง (มี 211 เครื่อง)
ปริมาณสูบน้ำ	0.10	ล้าน ลบ.ม.
ประโยชน์ที่ได้รับ	690	ครัวเรือน
ประชากร	1,502	คน
พื้นที่	68	ไร่

*แจกน้ำดื่มบรรจุ - ขวด



รายงานการช่วยเหลือพื้นที่ประสบปัญหาน้ำท่วม โดยกรมทรัพยากรน้ำ

ในช่วงวันที่ ๑๓ พฤษภาคม - ๑ มิถุนายน ๒๕๖๕

รายงาน ณ วันที่ ๑ มิถุนายน ๒๕๖๕

หน่วยงาน	จังหวัด	อุปกรณ์/เครื่องมือ		ปริมาณการสูบน้ำ (ลบ.ม.)	ปริมาณการ แจกจ่ายน้ำ สะอาด (ลิตร)	น้ำดื่ม บรรจุขวด (ขวด)	ประโยชน์ที่ได้รับ		
		เครื่องสูบน้ำ	จำนวน				อุปโภค-บริโภค		พื้นที่เกษตร (ไร่)
							ครัวเรือน	ประชากร	
ภาค ๓	อุดรธานี	๑๐	๑	๔,๕๐๐	-	-	๖๕๖	๑,๓๖๖	-
ภาค ๗	ราชบุรี	๘	๑	๙๔,๐๘๐	-	-	๓๔	๑๓๖	๖๘
	๒ จังหวัด		๒	๙๘,๕๘๐	-	-	๖๙๐	๑,๕๐๒	๖๘