



# กรมทรัพยากรน้ำ

รายงานการให้ความช่วยเหลือภาวะน้ำท่วม  
และสนับสนุนน้ำสะอาด

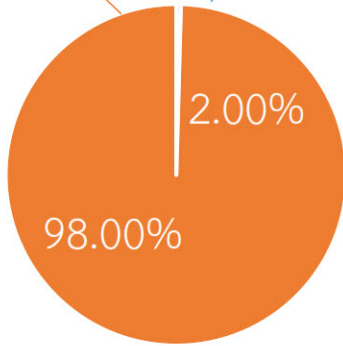

ตั้งแต่วันที่ 13 พ.ค. 2565 - 14 มิ.ย. 2565

คงเหลือ

22.65 ล้าน ลบ.ม.

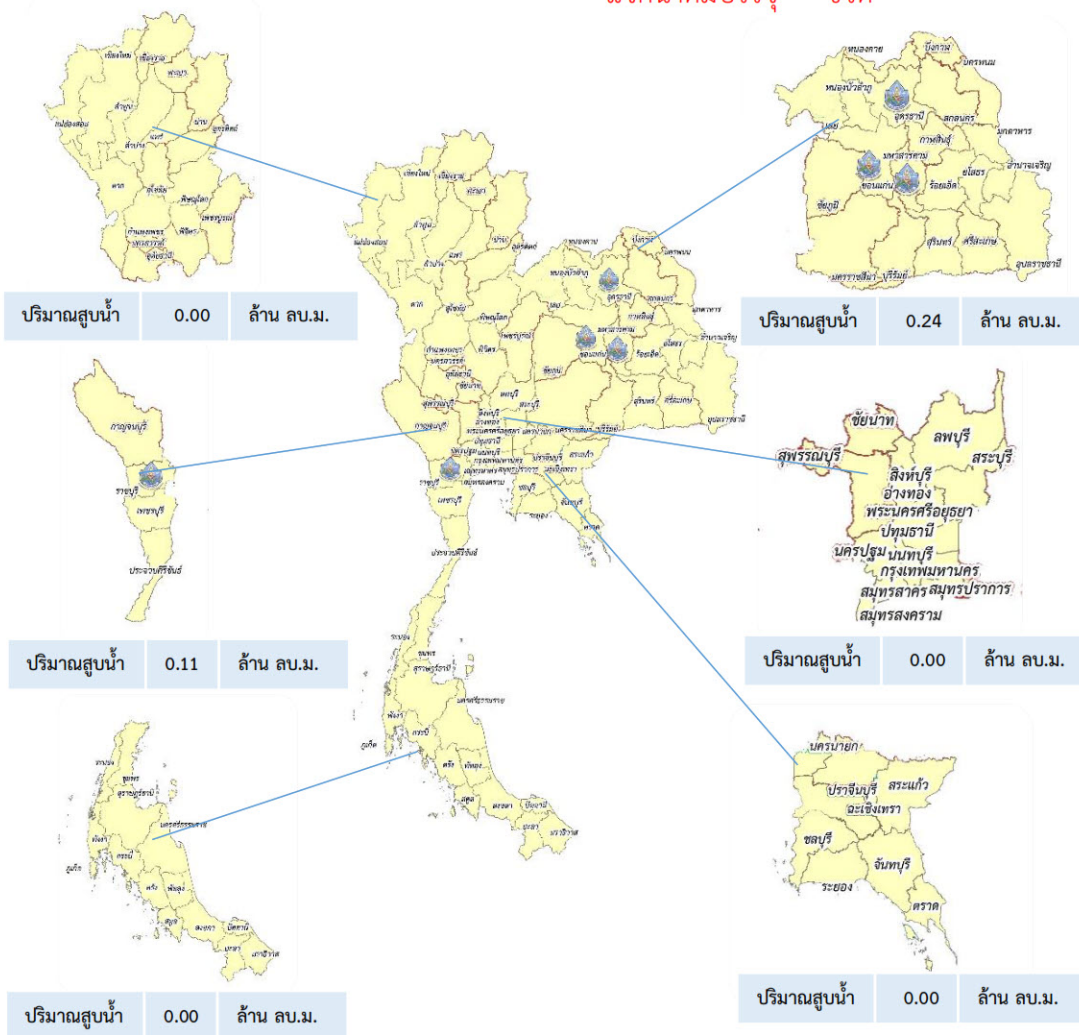
ดำเนินการแล้ว

0.35 ล้าน ลบ.ม.



เครื่องสูบน้ำ	4	เครื่อง (มี 211 เครื่อง)
ปริมาณสูบน้ำ	0.35	ล้าน ลบ.ม.
ประโยชน์ที่ได้รับ	1,983	ครัวเรือน
ประชากร	4,398	คน
พื้นที่	68	ไร่

\*แจกน้ำดื่มบรรจุ - ขวด



รายงานการช่วยเหลือพื้นที่ประสบปัญหาน้ำท่วม โดยกรมทรัพยากรน้ำ

ในช่วงวันที่ ๑๓ พฤษภาคม - ๑๔ มิถุนายน ๒๕๖๕

รายงาน ณ วันที่ ๑๔ มิถุนายน ๒๕๖๕

หน่วยงาน	จังหวัด	อุปกรณ์/เครื่องมือ		ปริมาณการสูบน้ำ (ลบ.ม.)	ปริมาณการ แจกจ่ายน้ำ สะอาด (ลิตร)	น้ำดื่ม บรรจุขวด (ขวด)	ประโยชน์ที่ได้รับ		
		เครื่องสูบน้ำ	จำนวน				อุปโภค-บริโภค		พื้นที่เกษตร (ไร่)
							ครัวเรือน	ประชากร	
ภาค ๓	อุดรธานี	๑๐	๑	๓๑,๕๐๐	-	-	๖๕๖	๑,๓๖๖	-
สทภ.๔	มหาสารคาม	๑๒	๑	๑๗๔,๔๐๐	-	-	๕๑๓	๑,๗๕๙	-
	ขอนแก่น	๓๐	๑	๓๒,๐๐๐	-	-	๗๘๐	๑,๑๓๗	-
ภาค ๗	ราชบุรี	๘	๑	๑๑๒,๘๐๐	-	-	๓๔	๑๓๖	๖๘
	<b>๔ จังหวัด</b>		<b>๔</b>	<b>๓๕๐,๗๐๐</b>	<b>-</b>	<b>-</b>	<b>๑,๙๘๓</b>	<b>๔,๓๙๘</b>	<b>๖๘</b>