

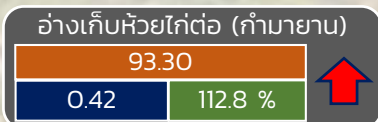
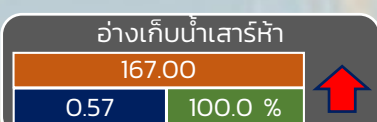
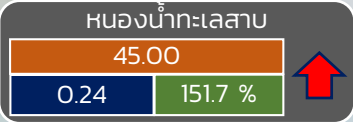
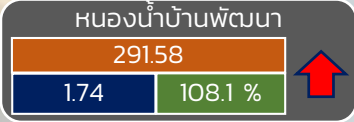
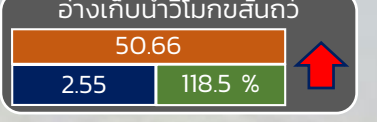
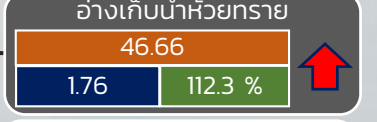
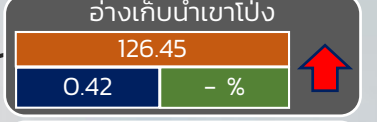
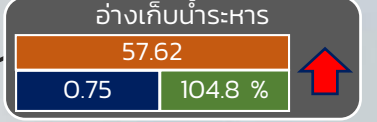
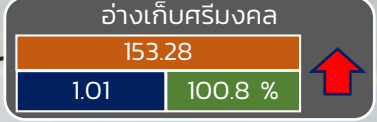
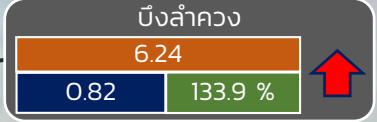
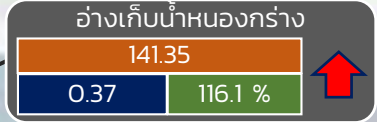


# รายงานสถานการณ์ปริมาณน้ำแหล่งน้ำขนาดเล็ก ประจำวันที่ 16 มิ.ย. 2565



## ศูนย์ป้องกันวิกฤติน้ำ กรมทรัพยากรน้ำ

- **วิกฤติน้ำมาก 13 แหล่งน้ำ**
- **เฟิาระวังน้ำมาก 4 แหล่งน้ำ**
- **เกณฑ์ปกติ 8 แหล่งน้ำ**
- **เฟิาระวังน้ำน้อย 3 แหล่งน้ำ**
- **วิกฤติน้ำน้อย 0 แหล่งน้ำ**



ปริมาณน้ำปัจจุบัน 21.61 ล้าน ลบ.ม.

คิดเป็นร้อยละ 90.25 ของความจุเก็บกัก

แนวโน้ม คงที่

| ระดับ (บ.รณ) | ปริมาณ (ล้าน ลบ.ม.) | ปริมาณ (%) |
|--------------|---------------------|------------|
| ▲            | ▲                   | ▲          |
| ▼            | ▼                   | ▼          |
| ▲            | ▲                   | ▲          |
| ▼            | ▼                   | ▼          |

▲ สกท. 7

▲ ▲ แนวโน้ม ในช่วงเฟิาระวัง

▲ ▲ แนวโน้ม ในช่วงวิกฤติ

### ภาคตะวันตก