



กรมทรัพยากรน้ำ

รายงานการให้ความช่วยเหลือภาวะน้ำท่วม
และสนับสนุนน้ำสะอาด

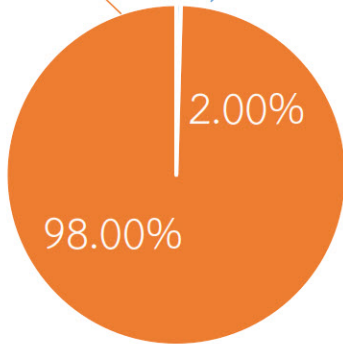

ตั้งแต่วันที่ 13 พ.ค. 2565 - 22 มิ.ย. 2565

คงเหลือ

22.65 ล้าน ลบ.ม.

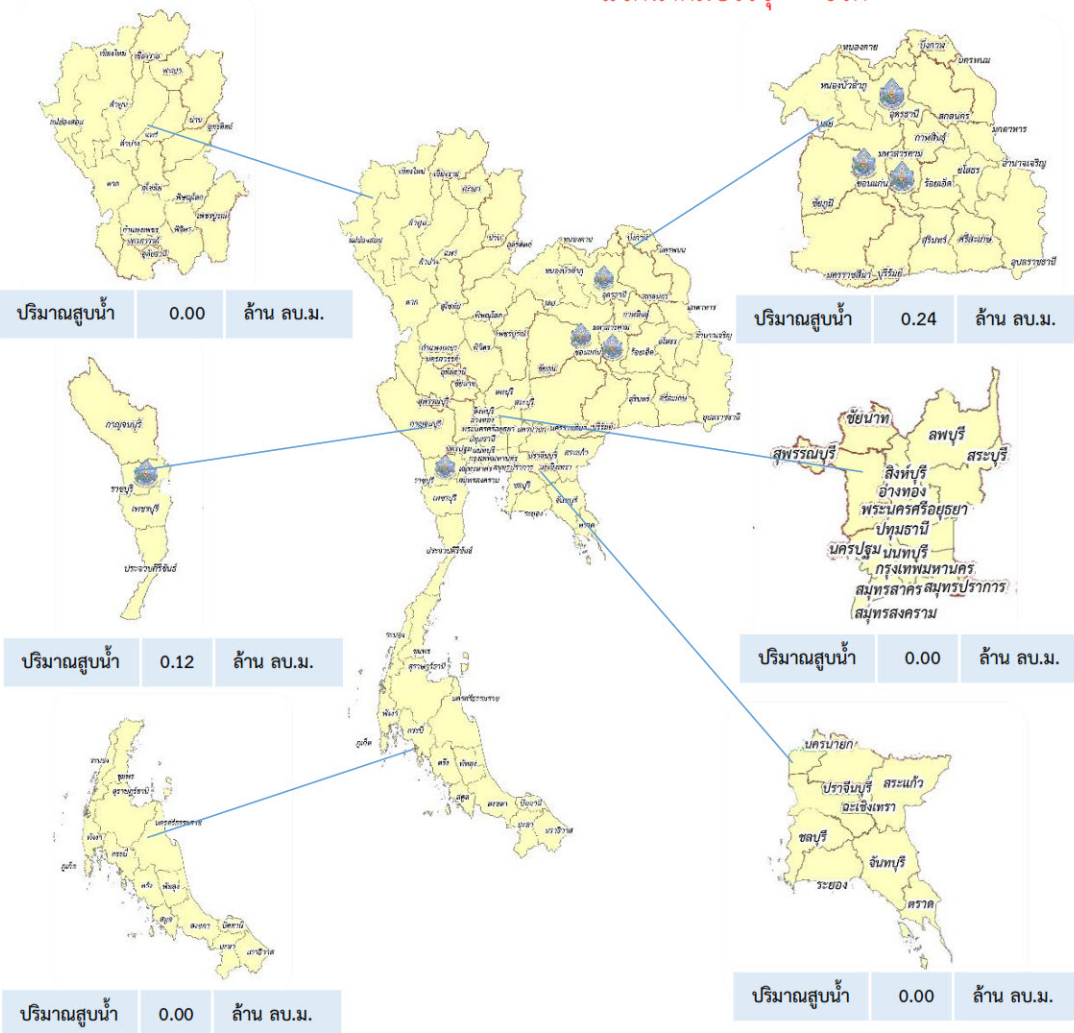
ดำเนินการแล้ว

0.35 ล้าน ลบ.ม.



| | | |
|-------------------|-------|--------------------------|
| เครื่องสูบน้ำ | 4 | เครื่อง (มี 211 เครื่อง) |
| ปริมาณสูบน้ำ | 0.36 | ล้าน ลบ.ม. |
| ประโยชน์ที่ได้รับ | 1,983 | ครัวเรือน |
| ประชากร | 4,398 | คน |
| พื้นที่ | 68 | ไร่ |

*แจกน้ำดื่มบรรจุ - ขวด



รายงานการช่วยเหลือพื้นที่ประสบปัญหาน้ำท่วม โดยกรมทรัพยากรน้ำ

ในช่วงวันที่ ๑๓ พฤษภาคม - ๒๒ มิถุนายน ๒๕๖๕

รายงาน ณ วันที่ ๒๒ มิถุนายน ๒๕๖๕

| หน่วยงาน | จังหวัด | อุปกรณ์/เครื่องมือ | | ปริมาณการสูบน้ำ (ลบ.ม.) | ปริมาณการ แจกจ่ายน้ำ สะอาด (ลิตร) | น้ำดื่ม บรรจุขวด (ขวด) | ประโยชน์ที่ได้รับ | | |
|----------|------------------|--------------------|----------|----------------------------|--|------------------------------|-------------------|--------------|-----------------------|
| | | | | | | | อุปโภค-บริโภค | | พื้นที่เกษตร (ไร่) |
| | | เครื่องสูบน้ำ | จำนวน | | | | ครัวเรือน | ประชากร | |
| ภาค ๓ | อุดรธานี | ๑๐ | ๑ | ๓๑,๕๐๐ | - | - | ๖๕๖ | ๑,๓๖๖ | - |
| สทภ.๔ | มหาสารคาม | ๑๒ | ๑ | ๑๗๔,๔๐๐ | - | - | ๕๑๓ | ๑,๗๕๙ | - |
| | ขอนแก่น | ๓๐ | ๑ | ๓๒,๐๐๐ | - | - | ๗๘๐ | ๑,๑๓๗ | - |
| ภาค ๗ | ราชบุรี | ๘ | ๑ | ๑๒๖,๗๒๐ | - | - | ๓๔ | ๑๓๖ | ๖๘ |
| | ๔ จังหวัด | | ๔ | ๓๖๔,๖๒๐ | - | - | ๑,๙๘๓ | ๔,๓๙๘ | ๖๘ |