

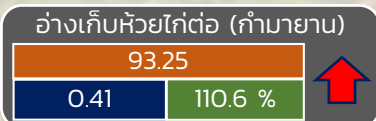
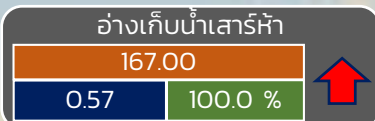
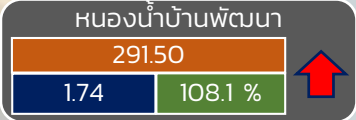
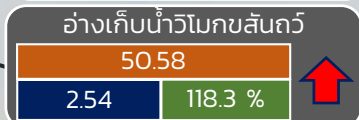
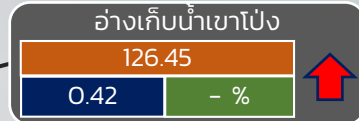
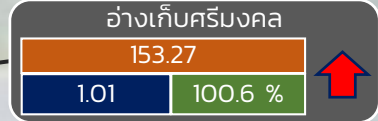
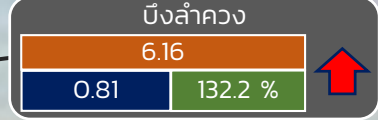
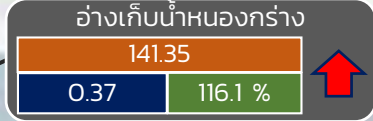


# รายงานสถานการณ์ปริมาณน้ำแหล่งน้ำขนาดเล็ก ประจำวันที่ 29 มิ.ย. 2565



## ศูนย์ป้องกันวิกฤติน้ำ กรมทรัพยากรน้ำ

- วิกฤติน้ำมาก 13 แหล่งน้ำ
- ฝายระวังน้ำมาก 4 แหล่งน้ำ
- เกณฑ์ปกติ 9 แหล่งน้ำ
- ฝายระวังน้ำน้อย 2 แหล่งน้ำ
- วิกฤติน้ำน้อย 0 แหล่งน้ำ



ปริมาณน้ำปัจจุบัน 21.67 ล้าน ลบ.ม.

คิดเป็นร้อยละ 90.50 ของความจุเก็บกัก

แนวโน้ม คงที่

ระดับ (บ.รณ)	ปริมาณ (ล้าน ลบ.ม)	ปริมาณ (%)
<span style="color: orange;">■</span>	<span style="color: blue;">■</span>	<span style="color: green;">■</span>



แนวโน้ม ในช่วงฝายระวัง  
แนวโน้ม ในช่วงวิกฤติ



สทท. 7

### ภาคตะวันตก