



กรมทรัพยากรน้ำ

รายงานการให้ความช่วยเหลือภาวะน้ำท่วม
และสนับสนุนน้ำสะอาด

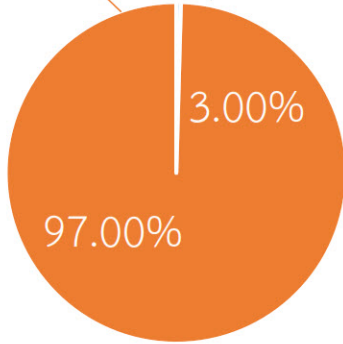

ตั้งแต่วันที่ 13 พ.ค. 2565 - 5 ก.ค. 2565

คงเหลือ

22.35 ล้าน ลบ.ม.

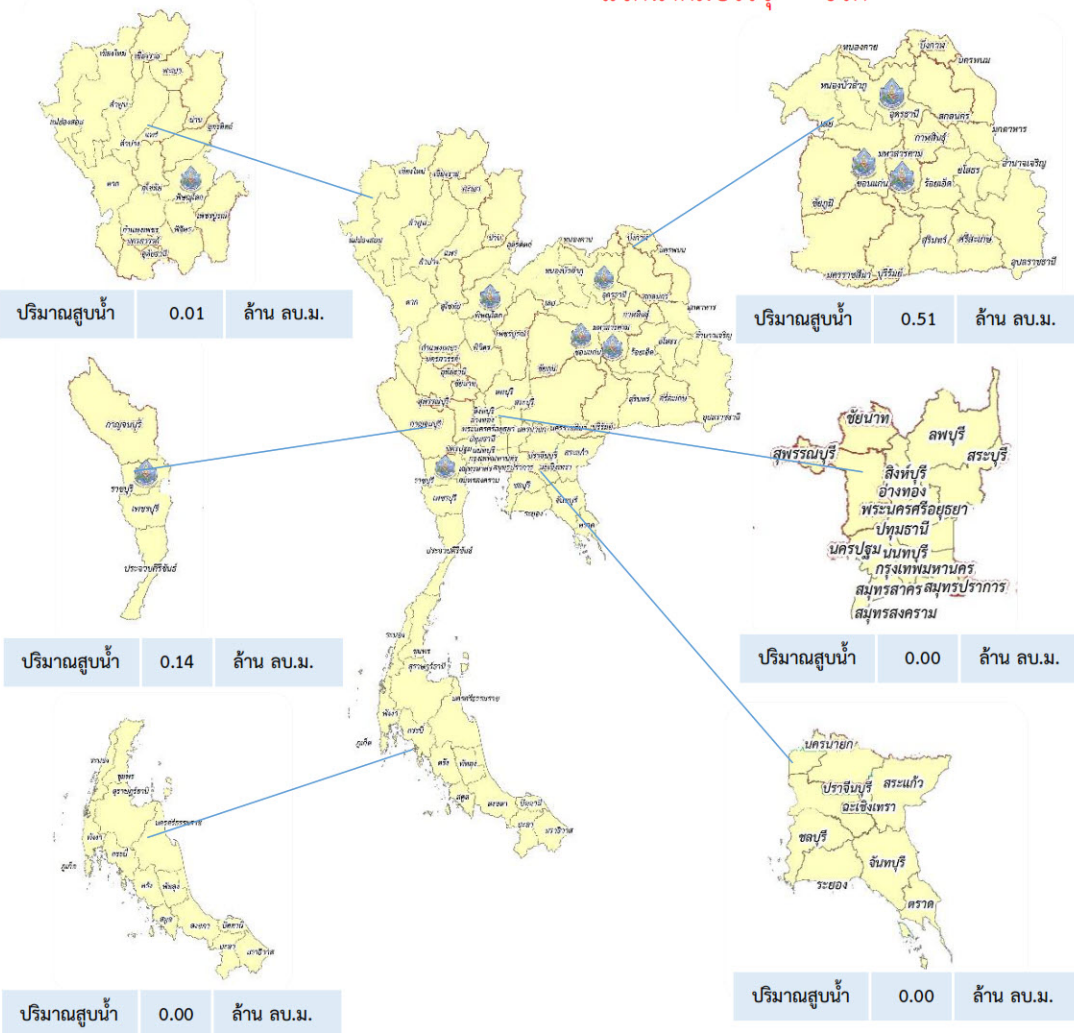
ดำเนินการแล้ว

0.65 ล้าน ลบ.ม.



เครื่องสูบน้ำ	7	เครื่อง (มี 211 เครื่อง)
ปริมาณสูบน้ำ	0.65	ล้าน ลบ.ม.
ประโยชน์ที่ได้รับ	2,086	ครัวเรือน
ประชากร	31,133	คน
พื้นที่	68	ไร่

*แจกน้ำดื่มบรรจุ - ขวด



รายงานการช่วยเหลือพื้นที่ประสบปัญหาน้ำท่วม โดยกรมทรัพยากรน้ำ

ในช่วงวันที่ ๑๓ พฤษภาคม - ๕ กรกฎาคม ๒๕๖๕

รายงาน ณ วันที่ ๕ กรกฎาคม ๒๕๖๕

หน่วยงาน	จังหวัด	อุปกรณ์/เครื่องมือ		ปริมาณการสูบน้ำ (ลบ.ม.)	ปริมาณการ แจกจ่ายน้ำ สะอาด (ลิตร)	น้ำดื่ม บรรจุขวด (ขวด)	ประโยชน์ที่ได้รับ		
		เครื่องสูบน้ำ	จำนวน				อุปโภค-บริโภค		พื้นที่เกษตร (ไร่)
							ครัวเรือน	ประชากร	
ภาค ๓	อุดรธานี	๑๐,๑๒	๓	๔๖,๙๐๐	-	-	๗๕๙	๒๗,๔๐๑	-
สทภ.๔	มหาสารคาม	๑๒	๑	๑๗๔,๔๐๐	-	-	๕๑๓	๑,๗๕๙	-
	ขอนแก่น	๓๐	๑	๒๘๘,๐๐๐	-	-	๗๘๐	๑,๑๓๗	-
ภาค ๗	ราชบุรี	๘	๑	๑๓๘,๗๒๐	-	-	๓๔	๑๓๖	๖๘
ภาค ๙	พิษณุโลก	๘	๑	๒,๔๐๐	-	-	-	๗๐๐	-
	๕ จังหวัด		๗	๖๕๐,๔๒๐	-	-	๒,๐๘๖	๓๑,๑๓๓	๖๘