



กรมทรัพยากรน้ำ

รายงานการให้ความช่วยเหลือภาวะน้ำท่วม
และสนับสนุนน้ำสะอาด

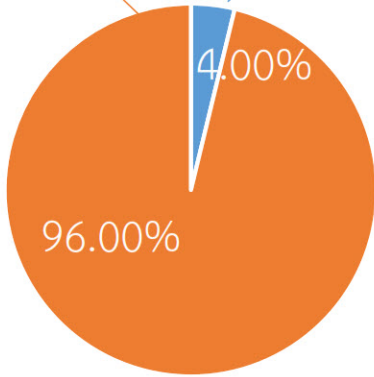

ตั้งแต่วันที่ 13 พ.ค. 2565 - 18 ก.ค. 2565

คงเหลือ

22.13 ล้าน ลบ.ม.

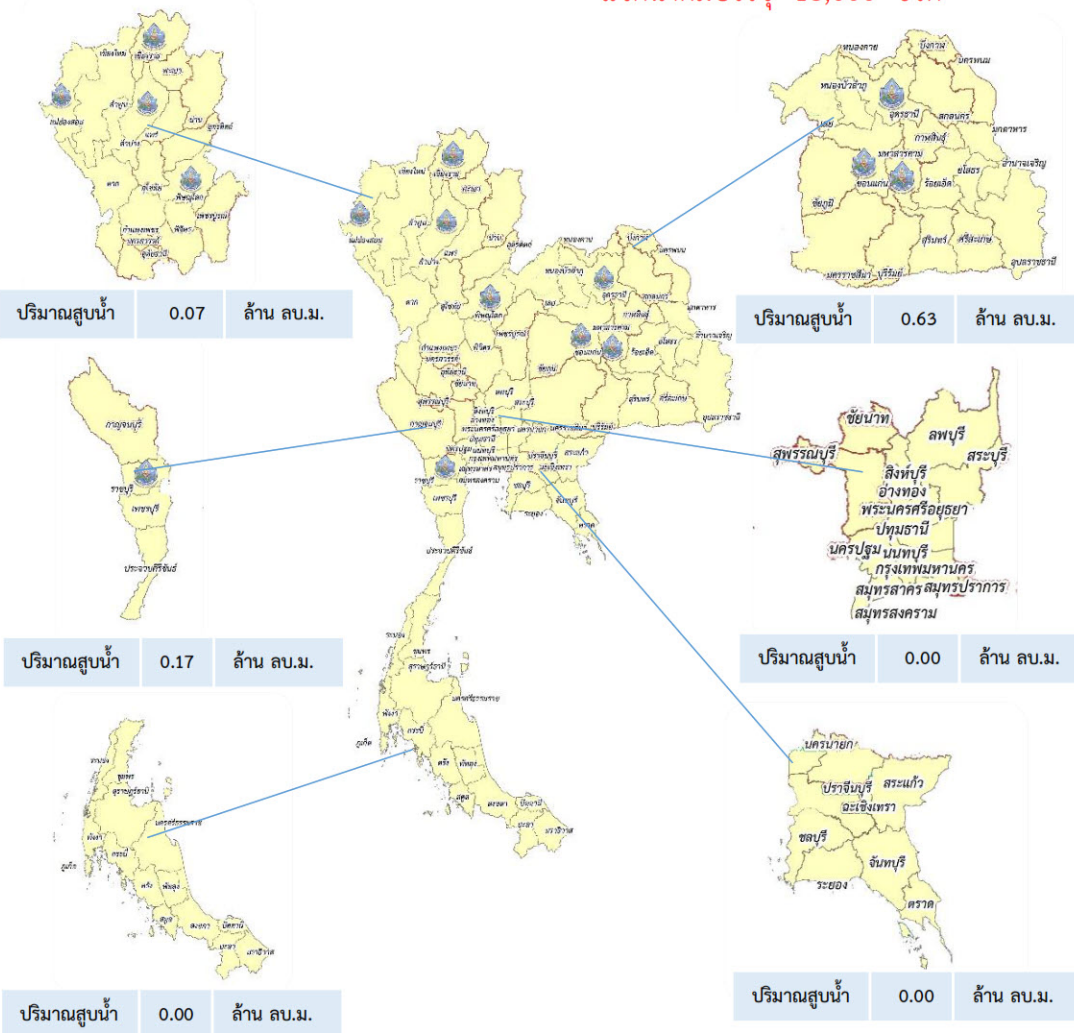
ดำเนินการแล้ว

0.87 ล้าน ลบ.ม.



เครื่องสูบน้ำ	7	เครื่อง (มี 211 เครื่อง)
ปริมาณสูบน้ำ	0.87	ล้าน ลบ.ม.
ประโยชน์ที่ได้รับ	2,641	ครัวเรือน
ประชากร	33,503	คน
พื้นที่	68	ไร่

*แจกน้ำดื่มบรรจุ 18,000 ขวด



รายงานการช่วยเหลือพื้นที่ประสบปัญหาน้ำท่วม โดยกรมทรัพยากรน้ำ

ในช่วงวันที่ ๑๓ พฤษภาคม - ๑๘ กรกฎาคม ๒๕๖๕

รายงาน ณ วันที่ ๑๘ กรกฎาคม ๒๕๖๕

หน่วยงาน	จังหวัด	อุปกรณ์/เครื่องมือ		ปริมาณการสูบน้ำ (ลบ.ม.)	ปริมาณการ แจกจ่ายน้ำ สะอาด (ลิตร)	น้ำดื่ม บรรจุขวด (ขวด)	ประโยชน์ที่ได้รับ		
		เครื่องสูบน้ำ	จำนวน				อุปโภค-บริโภค		พื้นที่เกษตร (ไร่)
							ครัวเรือน	ประชากร	
ภาค ๑	ลำปาง		-	-	๑๘,๐๐๐	๑,๒๐๐	๒๐๐	๘๕๐	-
	แม่ฮ่องสอน		-	-	-	๑,๓๒๐	๒๕๕	๑,๐๗๐	-
	เชียงใหม่		-	-	-	๑,๒๐๐	๑๐๐	๔๕๐	-
ภาค ๓	อุดรธานี	๑๐,๑๒	๓	๗๐,๔๐๐	-	-	๗๕๙	๒๗,๔๐๑	-
สทภ.๔	มหาสารคาม	๑๒	๑	๑๗๔,๔๐๐	-	-	๕๑๓	๑,๗๕๙	-
	ขอนแก่น	๓๐	๑	๔๕๖,๐๐๐	-	-	๗๘๐	๑,๑๓๗	-
ภาค ๗	ราชบุรี	๘	๑	๑๖๖,๐๘๐	-	-	๓๔	๑๓๖	๖๘
ภาค ๙	พิษณุโลก	๘	๑	๔,๓๒๐	-	-	-	๗๐๐	-
	๘ จังหวัด		๗	๘๗๑,๒๐๐	๑๘,๐๐๐	๓,๗๒๐	๒,๖๔๑	๓๓,๕๐๓	๖๘