

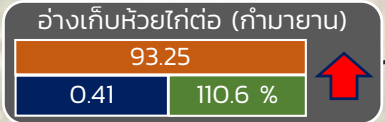
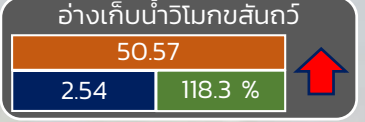
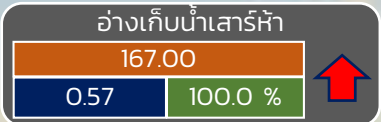
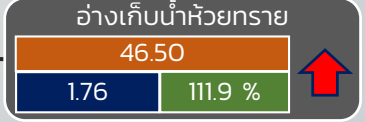
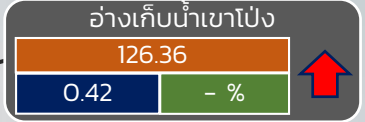
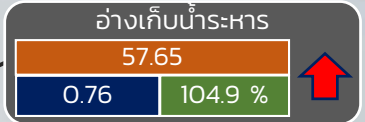
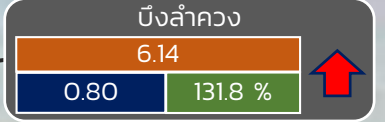
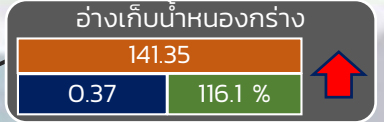


# รายงานสถานการณ์ปริมาณน้ำแหล่งน้ำขนาดเล็ก ประจำวันที่ 19 ก.ค. 2565



## ศูนย์ป้องกันวิกฤติน้ำ กรมทรัพยากรน้ำ

- **วิกฤติน้ำมาก 12 แหล่งน้ำ**
- **ฝักระวังน้ำมาก 5 แหล่งน้ำ**
- **เกณฑ์ปกติ 9 แหล่งน้ำ**
- **ฝักระวังน้ำน้อย 2 แหล่งน้ำ**
- **วิกฤติน้ำน้อย 0 แหล่งน้ำ**



ปริมาณน้ำปัจจุบัน 21.69 ล้าน ลบ.ม.

คิดเป็นร้อยละ 90.59 ของความจุเก็บกัก

แนวโน้ม **คงที่**

| ระดับ (บ.รณ) | ปริมาณ (ล้าน ลบ.ม.) | ปริมาณ (%) |
|--------------|---------------------|------------|
|--------------|---------------------|------------|

▲ ▼ แนวโน้ม ในช่วงฝักระวัง  
▲ ▼ แนวโน้ม ในช่วงวิกฤติ

สทก. 7

ภาคตะวันตก