



กรมทรัพยากรน้ำ

รายงานการให้ความช่วยเหลือภาวะน้ำท่วม
และสนับสนุนน้ำสะอาด

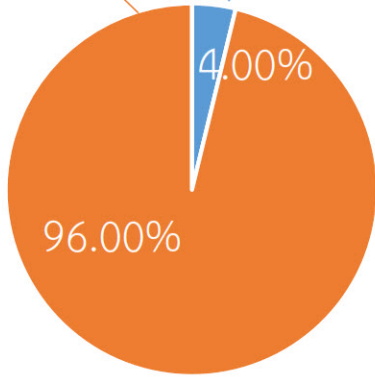

ตั้งแต่วันที่ 13 พ.ค. 2565 - 22 ก.ค. 2565

คงเหลือ

22.11 ล้าน ลบ.ม.

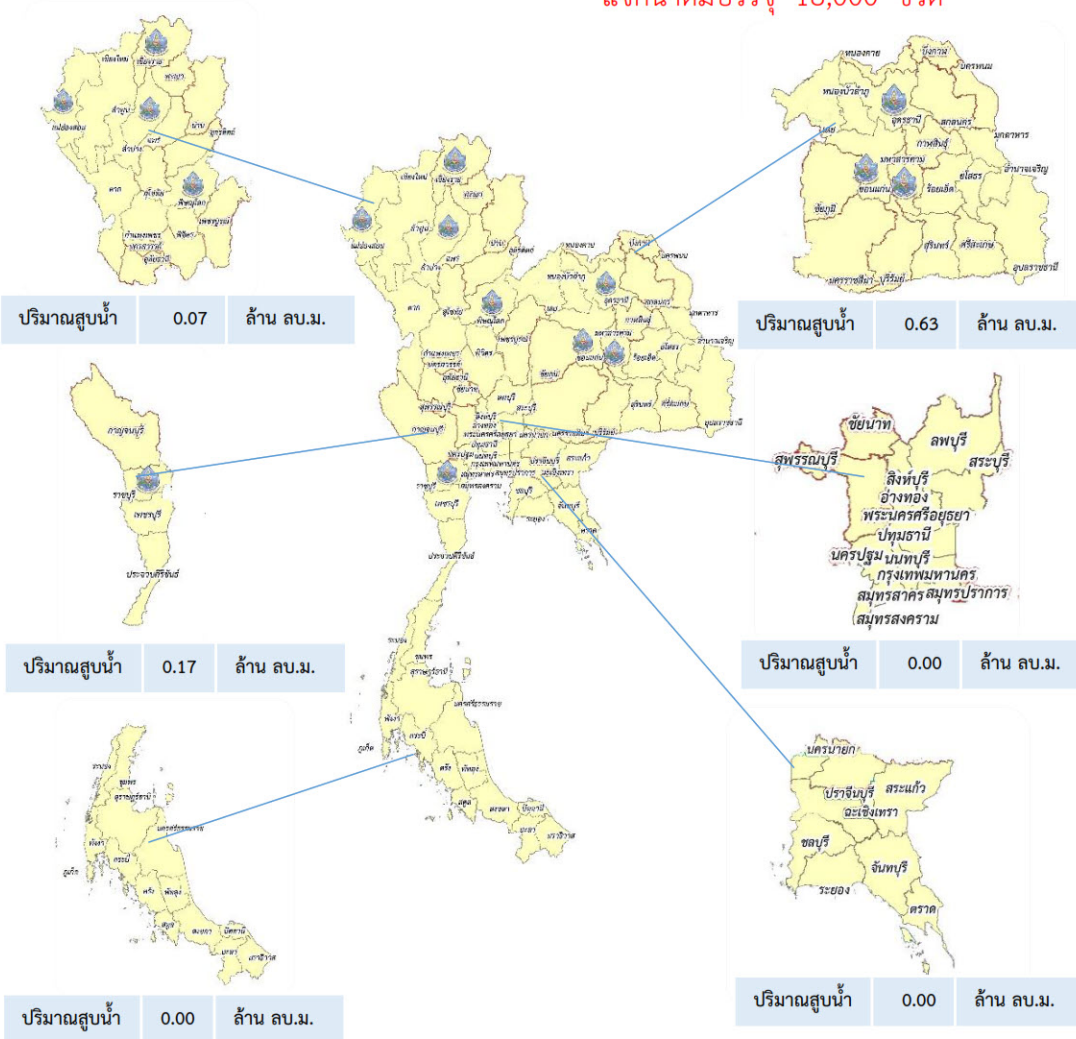
ดำเนินการแล้ว

0.89 ล้าน ลบ.ม.



| | | |
|-------------------|--------|--------------------------|
| เครื่องสูบน้ำ | 7 | เครื่อง (มี 211 เครื่อง) |
| ปริมาณสูบน้ำ | 0.89 | ล้าน ลบ.ม. |
| ประโยชน์ที่ได้รับ | 2,641 | ครัวเรือน |
| ประชากร | 33,503 | คน |
| พื้นที่ | 68 | ไร่ |

*แจกน้ำดื่มบรรจุ 18,000 ขวด



รายงานการช่วยเหลือพื้นที่ประสบปัญหาน้ำท่วม โดยกรมทรัพยากรน้ำ

ในช่วงวันที่ ๑๓ พฤษภาคม - ๒๒ กรกฎาคม ๒๕๖๕

รายงาน ณ วันที่ ๒๒ กรกฎาคม ๒๕๖๕

| หน่วยงาน | จังหวัด | อุปกรณ์/เครื่องมือ | | ปริมาณการสูบน้ำ (ลบ.ม.) | ปริมาณการ แจกจ่ายน้ำ สะอาด (ลิตร) | น้ำดื่ม บรรจุขวด (ขวด) | ประโยชน์ที่ได้รับ | | |
|----------|------------|--------------------|-------|----------------------------|--|------------------------------|-------------------|---------|-----------------------|
| | | | | | | | อุปโภค-บริโภค | | พื้นที่เกษตร (ไร่) |
| | | เครื่องสูบน้ำ | จำนวน | | | | ครัวเรือน | ประชากร | |
| ภาค ๑ | ลำปาง | | - | - | ๑๘,๐๐๐ | ๑,๒๐๐ | ๒๐๐ | ๘๕๐ | - |
| | แม่ฮ่องสอน | | - | - | - | ๑,๓๒๐ | ๒๕๕ | ๑,๐๗๐ | - |
| | เชียงใหม่ | | - | - | - | ๑,๒๐๐ | ๑๐๐ | ๔๕๐ | - |
| ภาค ๓ | อุดรธานี | ๑๐,๑๒ | ๓ | ๗๐,๔๐๐ | - | - | ๗๕๙ | ๒๗,๔๐๑ | - |
| สทภ.๔ | มหาสารคาม | ๑๒ | ๑ | ๑๗๔,๔๐๐ | - | - | ๕๑๓ | ๑,๗๕๙ | - |
| | ขอนแก่น | ๓๐ | ๑ | ๔๕๖,๐๐๐ | - | - | ๗๘๐ | ๑,๑๓๗ | - |
| ภาค ๗ | ราชบุรี | ๘ | ๑ | ๑๘๖,๗๒๐ | - | - | ๓๔ | ๑๓๖ | ๖๘ |
| ภาค ๙ | พิษณุโลก | ๘ | ๑ | ๔,๓๒๐ | - | - | - | ๗๐๐ | - |
| | ๘ จังหวัด | | ๗ | ๘๙๑,๘๔๐ | ๑๘,๐๐๐ | ๓,๗๒๐ | ๒,๖๔๑ | ๓๓,๕๐๓ | ๖๘ |