



กรมทรัพยากรน้ำ

รายงานการให้ความช่วยเหลือภาวะน้ำท่วม
และสนับสนุนน้ำสะอาด

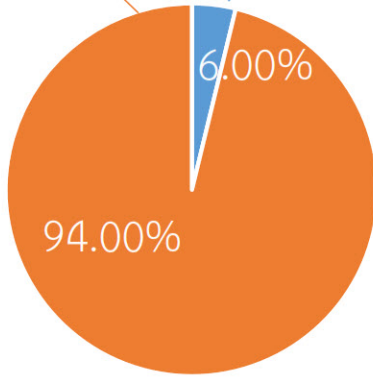

ตั้งแต่วันที่ 13 พ.ค. 2565 - 27 ก.ค. 2565

คงเหลือ

21.63 ล้าน ลบ.ม.

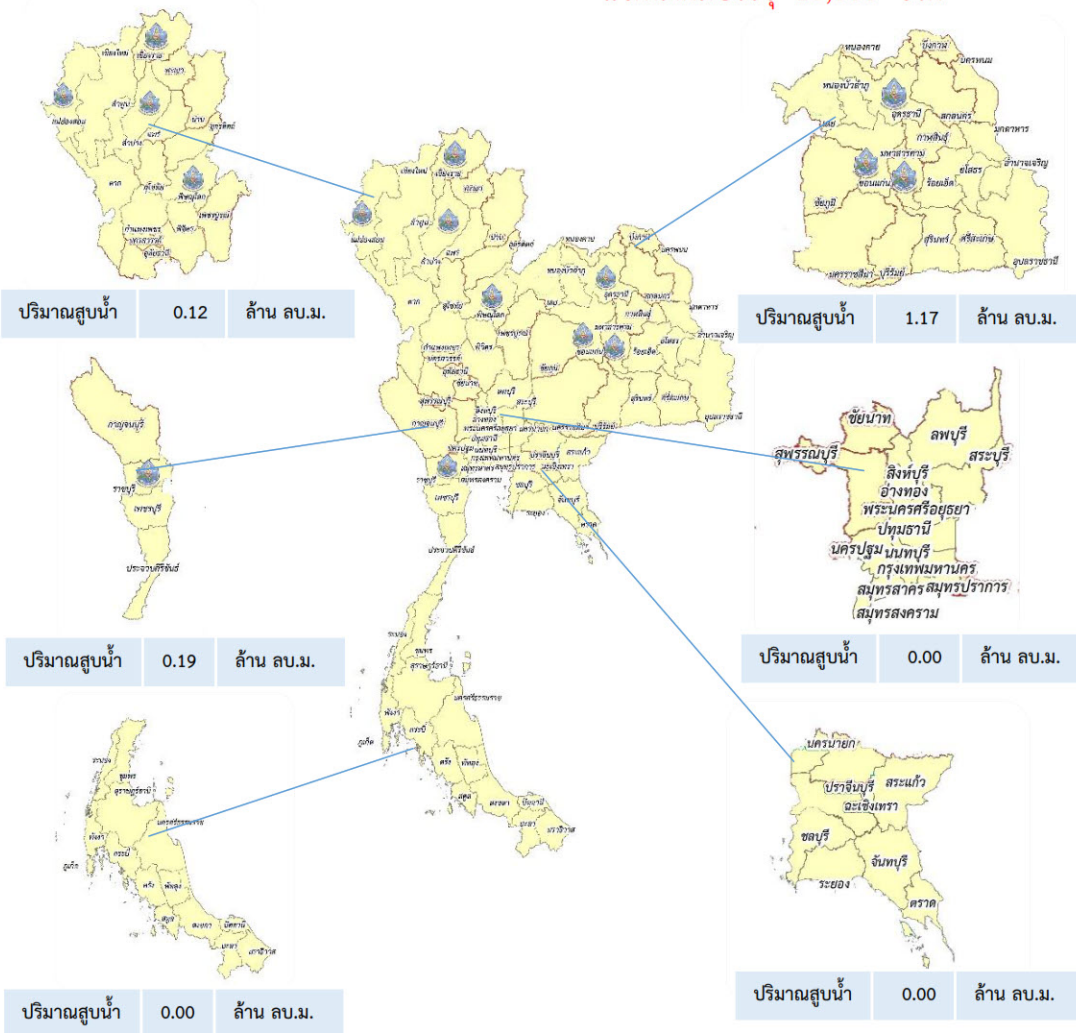
ดำเนินการแล้ว

1.37 ล้าน ลบ.ม.



เครื่องสูบน้ำ	8	เครื่อง (มี 211 เครื่อง)
ปริมาณสูบน้ำ	1.37	ล้าน ลบ.ม.
ประโยชน์ที่ได้รับ	3,238	ครัวเรือน
ประชากร	8,918	คน
พื้นที่	68	ไร่

*แจกน้ำดื่มบรรจุ 18,000 ขวด



รายงานการช่วยเหลือพื้นที่ประสบปัญหาน้ำท่วม โดยกรมทรัพยากรน้ำ

ในช่วงวันที่ ๑๓ พฤษภาคม - ๒๗ กรกฎาคม ๒๕๖๕

รายงาน ณ วันที่ ๒๗ กรกฎาคม ๒๕๖๕

หน่วยงาน	จังหวัด	อุปกรณ์/เครื่องมือ		ปริมาณการสูบน้ำ (ลบ.ม.)	ปริมาณการ แจกจ่ายน้ำ สะอาด (ลิตร)	น้ำดื่ม บรรจุขวด (ขวด)	ประโยชน์ที่ได้รับ		
							อุปโภค-บริโภค		พื้นที่เกษตร (ไร่)
		เครื่องสูบน้ำ	จำนวน				ครัวเรือน	ประชากร	
ภาค ๑	ลำปาง		-	-	๑๘,๐๐๐	๑,๒๐๐	๒๐๐	๘๕๐	-
	แม่ฮ่องสอน		-	-	-	๑,๓๒๐	๒๕๕	๑,๐๗๐	-
	เชียงใหม่		-	-	-	๑,๒๐๐	๑๐๐	๔๕๐	-
ภาค ๓	อุดรธานี	๑๐,๑๒	๔	๑๘๑,๐๐๐	-	-	๑,๓๕๖	๒,๘๑๖	-
สทภ.๔	มหาสารคาม	๑๒	๑	๑๗๔,๔๐๐	-	-	๕๑๓	๑,๗๕๙	-
	ขอนแก่น	๓๐	๑	๘๒๐,๐๐๐	-	-	๗๘๐	๑,๑๓๗	-
ภาค ๗	ราชบุรี	๘	๑	๑๘๘,๑๖๐	-	-	๓๔	๑๓๖	๖๘
ภาค ๙	พิษณุโลก	๘	๑	๑๑,๕๒๐	-	-	-	๗๐๐	-
	๘ จังหวัด		๘	๑,๓๗๕,๐๘๐	๑๘,๐๐๐	๓,๗๒๐	๓,๒๓๘	๘,๙๑๘	๖๘