



# กรมทรัพยากรน้ำ

รายงานการให้ความช่วยเหลือภาวะน้ำท่วม  
และสนับสนุนน้ำสะอาด

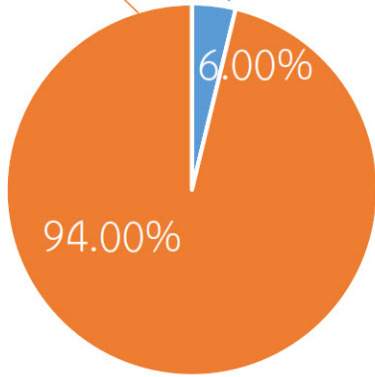

ตั้งแต่วันที่ 13 พ.ค. 2565 - 1 ส.ค. 2565

คงเหลือ

21.63 ล้าน ลบ.ม.

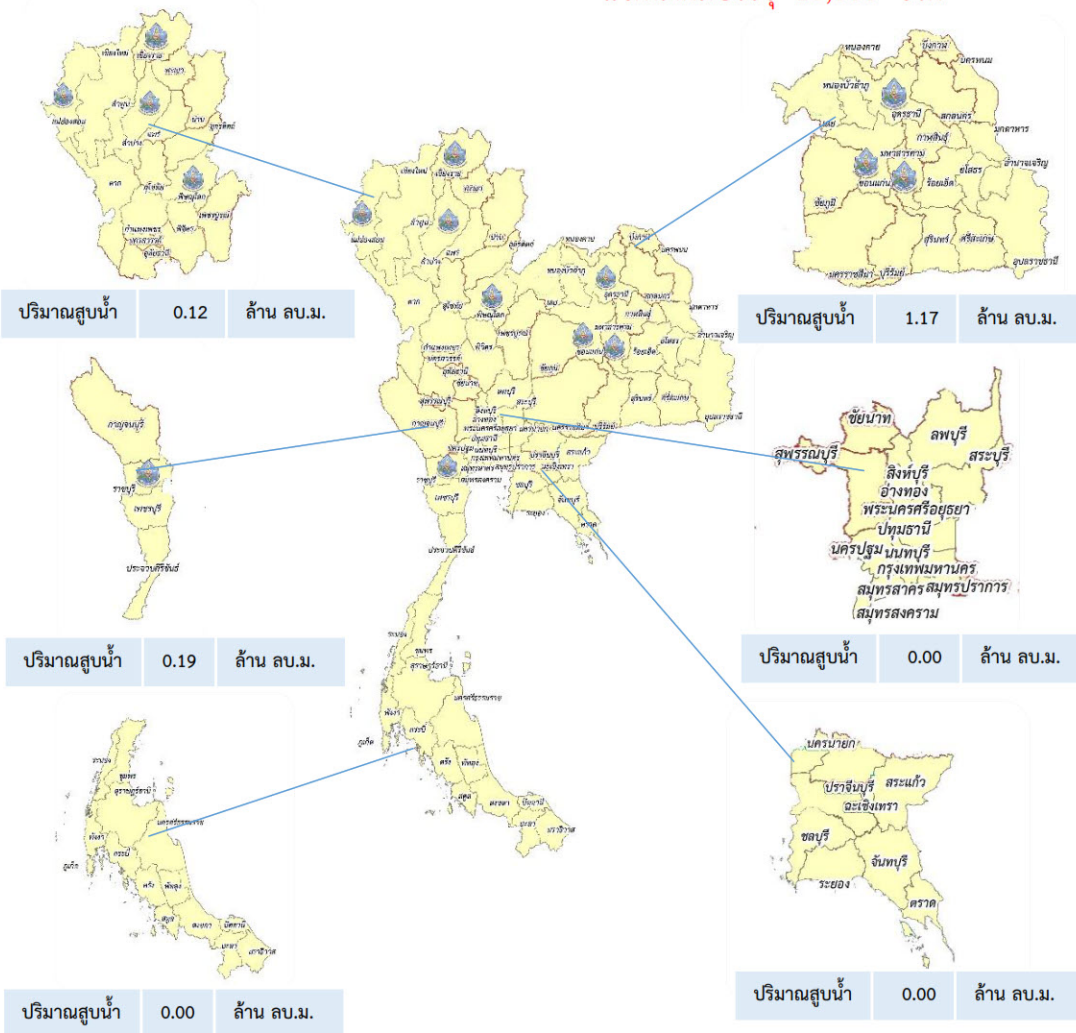
ดำเนินการแล้ว

1.37 ล้าน ลบ.ม.



|                   |       |                          |
|-------------------|-------|--------------------------|
| เครื่องสูบน้ำ     | 8     | เครื่อง (มี 211 เครื่อง) |
| ปริมาณสูบน้ำ      | 1.37  | ล้าน ลบ.ม.               |
| ประโยชน์ที่ได้รับ | 3,238 | ครัวเรือน                |
| ประชากร           | 8,918 | คน                       |
| พื้นที่           | 68    | ไร่                      |

\*แจกน้ำดื่มบรรจุ 18,000 ขวด



รายงานการช่วยเหลือพื้นที่ประสบปัญหาน้ำท่วม โดยกรมทรัพยากรน้ำ

ในช่วงวันที่ ๑๓ พฤษภาคม - ๑ สิงหาคม ๒๕๖๕

รายงาน ณ วันที่ ๑ สิงหาคม ๒๕๖๕

| หน่วยงาน | จังหวัด    | อุปกรณ์/เครื่องมือ |       | ปริมาณการสูบน้ำ<br>(ลบ.ม.) | ปริมาณการ<br>แจกจ่ายน้ำ<br>สะอาด<br>(ลิตร) | น้ำดื่ม<br>บรรจุขวด<br>(ขวด) | ประโยชน์ที่ได้รับ |         |                       |
|----------|------------|--------------------|-------|----------------------------|--|------------------------------|-------------------|---------|-----------------------|
|          |            | เครื่องสูบน้ำ      | จำนวน |                            |  |                              | อุปโภค-บริโภค     |         | พื้นที่เกษตร<br>(ไร่) |
|          |            |                    |       |                            |  |                              | ครัวเรือน         | ประชากร |                       |
| ภาค ๑    | ลำปาง      |                    | -     | -                          | ๑๘,๐๐๐                                     | ๑,๒๐๐                        | ๒๐๐               | ๘๕๐     | -                     |
|          | แม่ฮ่องสอน |                    | -     | -                          | -  | ๑,๓๒๐                        | ๒๕๕               | ๑,๐๗๐   | -                     |
|          | เชียงใหม่  |                    | -     | -                          | -  | ๑,๒๐๐                        | ๑๐๐               | ๔๕๐     | -                     |
| ภาค ๓    | อุดรธานี   | ๑๐,๑๒              | ๔     | ๑๘๑,๐๐๐                    | -  | -                            | ๑,๓๕๖             | ๒,๘๑๖   | -                     |
| สทภ.๔    | มหาสารคาม  | ๑๒                 | ๑     | ๑๗๔,๔๐๐                    | -  | -                            | ๕๑๓               | ๑,๗๕๙   | -                     |
|          | ขอนแก่น    | ๓๐                 | ๑     | ๘๒๐,๐๐๐                    | -  | -                            | ๗๘๐               | ๑,๑๓๗   | -                     |
| ภาค ๗    | ราชบุรี    | ๘                  | ๑     | ๑๘๘,๑๖๐                    | -  | -                            | ๓๔                | ๑๓๖     | ๖๘                    |
| ภาค ๙    | พิษณุโลก   | ๘                  | ๑     | ๑๓,๘๒๐                     | -  | -                            | -                 | ๗๐๐     | -                     |
|          | ๘ จังหวัด  |                    | ๘     | ๑,๓๗๗,๓๘๐                  | ๑๘,๐๐๐                                     | ๓,๗๒๐                        | ๓,๒๓๘             | ๘,๙๑๘   | ๖๘                    |