



# กรมทรัพยากรน้ำ

รายงานการให้ความช่วยเหลือภาวะน้ำท่วม  
และสนับสนุนน้ำสะอาด

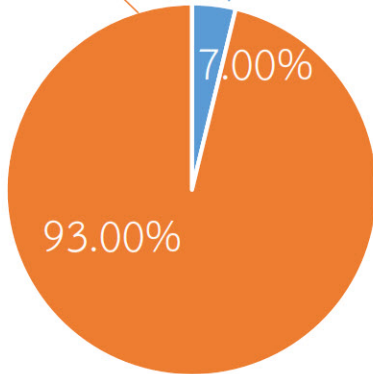

ตั้งแต่วันที่ 13 พ.ค. 2565 - 8 ส.ค. 2565

คงเหลือ

21.32 ล้าน ลบ.ม.

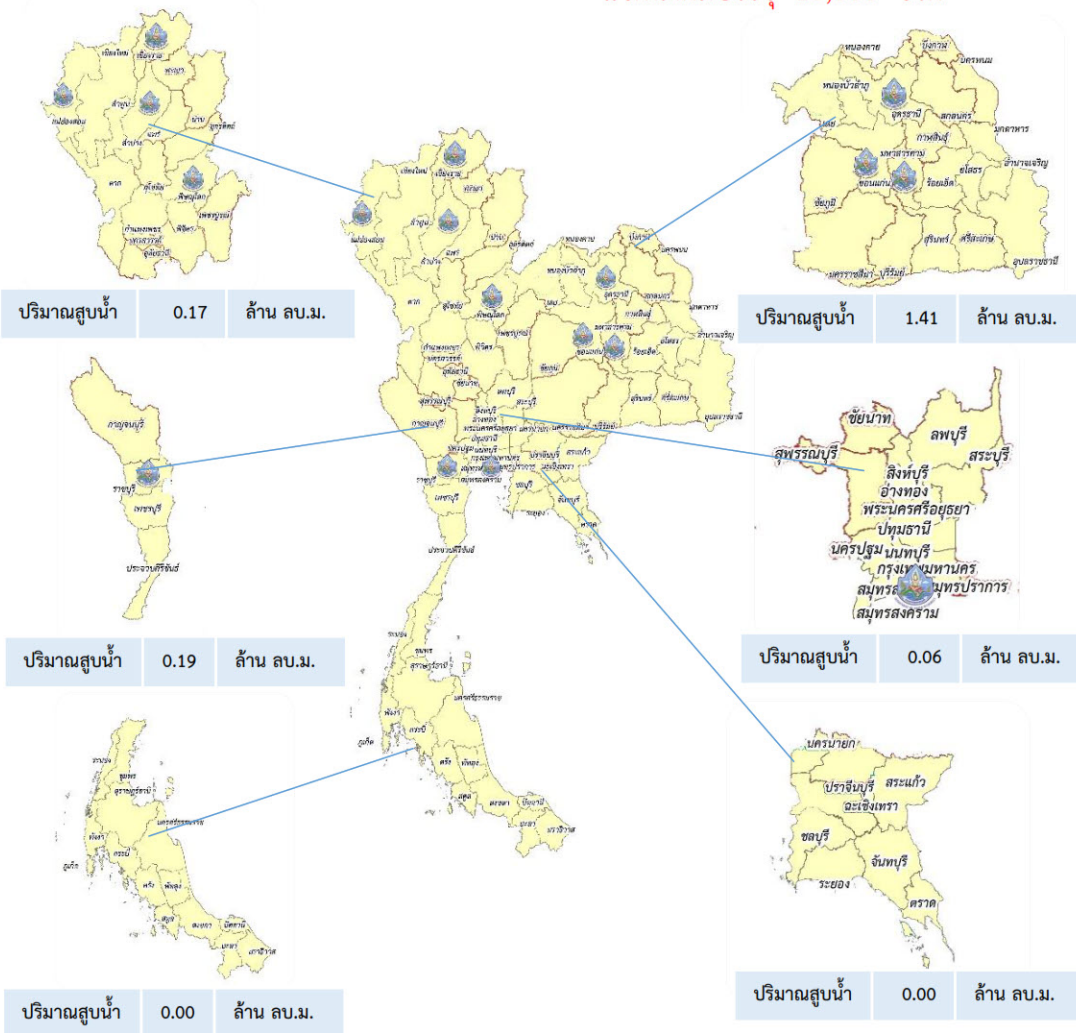
ดำเนินการแล้ว

1.68 ล้าน ลบ.ม.



เครื่องสูบน้ำ	11	เครื่อง (มี 211 เครื่อง)
ปริมาณสูบน้ำ	1.68	ล้าน ลบ.ม.
ประโยชน์ที่ได้รับ	3,366	ครัวเรือน
ประชากร	9,498	คน
พื้นที่	248	ไร่

\*แจกน้ำดื่มบรรจุ 18,000 ขวด



รายงานการช่วยเหลือพื้นที่ประสบปัญหาน้ำท่วม โดยกรมทรัพยากรน้ำ

ในช่วงวันที่ ๑๓ พฤษภาคม - ๘ สิงหาคม ๒๕๖๕

รายงาน ณ วันที่ ๘ สิงหาคม ๒๕๖๕

หน่วยงาน	จังหวัด	อุปกรณ์/เครื่องมือ		ปริมาณการสูบน้ำ (ลบ.ม.)	ปริมาณการ แจกจ่ายน้ำ สะอาด (ลิตร)	น้ำดื่ม บรรจุขวด (ขวด)	ประโยชน์ที่ได้รับ		
		เครื่องสูบน้ำ	จำนวน				อุปโภค-บริโภค		พื้นที่เกษตร (ไร่)
							ครัวเรือน	ประชากร	
ภาค ๑	ลำปาง		-	-	๑๘,๐๐๐	๑,๘๐๐	๒๒๕	๙๖๕	-
	แม่ฮ่องสอน		-	-	-	๑,๓๒๐	๒๕๕	๑,๐๗๐	-
	เชียงใหม่		-	-	-	๑,๒๐๐	๑๐๐	๔๕๐	-
ภาค ๒	กรุงเทพมหานคร	๓๐	๑	๖๔,๘๐๐	-	-	-	-	-
ภาค ๓	อุดรธานี	๘,๑๐,๑๒	๖	๒๓๗,๐๐๐	-	-	๑,๔๕๙	๓,๒๘๑	๑๘๐
ภาค ๔	มหาสารคาม	๑๒	๑	๑๗๔,๔๐๐	-	-	๕๑๓	๑,๗๕๙	-
	ขอนแก่น	๓๐	๑	๑,๐๐๔,๐๐๐	-	-	๗๘๐	๑,๑๓๗	-
ภาค ๗	ราชบุรี	๘	๑	๑๘๘,๑๖๐	-	-	๓๔	๑๓๖	๖๘
ภาค ๙	พิษณุโลก	๘	๑	๑๖,๗๐๐	-	-	-	๗๐๐	-
	<b>๙ จังหวัด</b>		๑๑	๑,๖๘๕,๐๖๐	๑๘,๐๐๐	๔,๓๒๐	๓,๓๖๖	๙,๔๙๘	๒๔๘