



กรมทรัพยากรน้ำ

รายงานการให้ความช่วยเหลือภาวะน้ำแล้ง
และสนับสนุนน้ำสะอาด

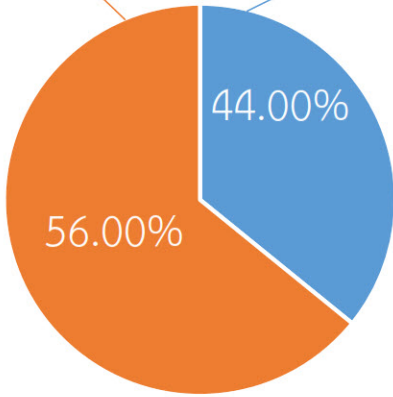

ตั้งแต่วันที่ 1 ต.ค. 2564 - 9 ส.ค. 2565

คงเหลือ

30.22 ล้าน ลบ.ม.

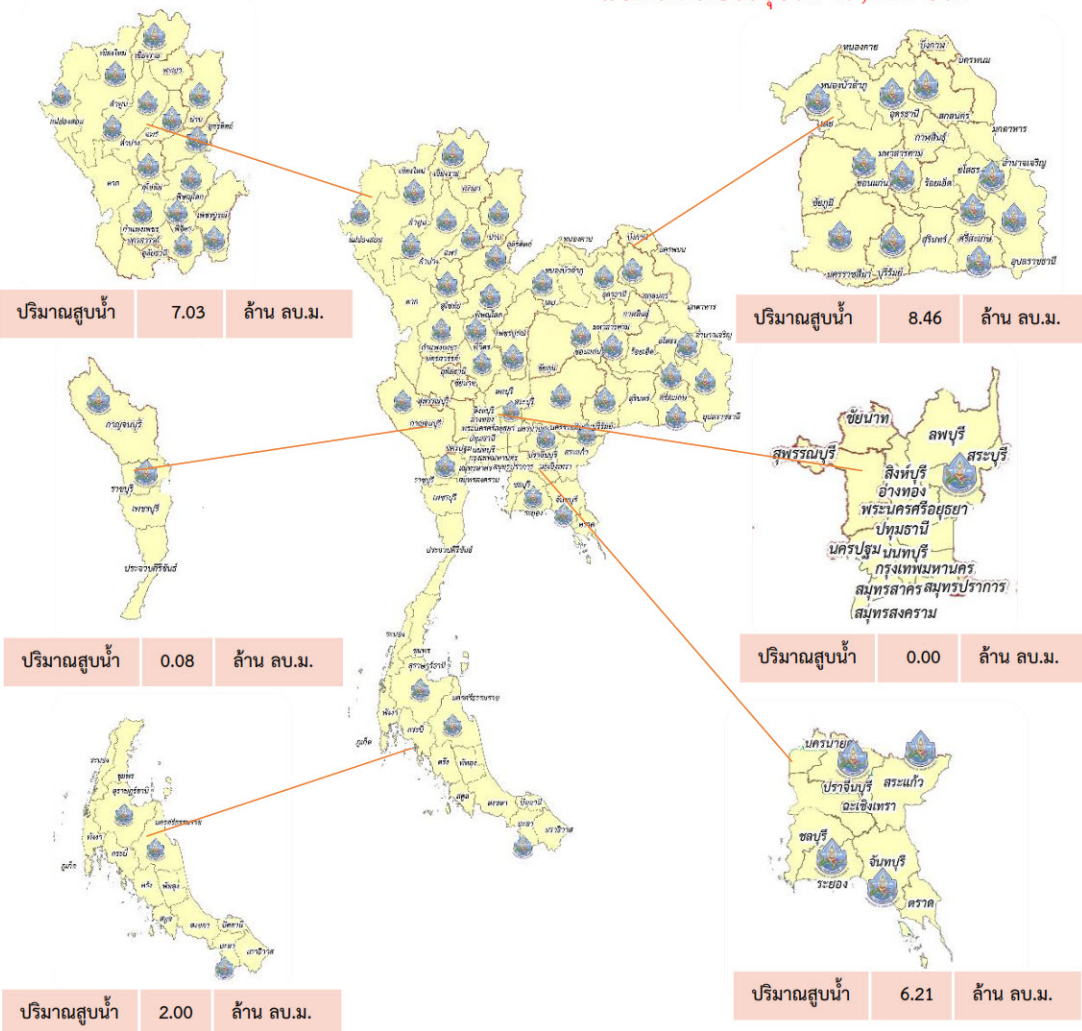
ดำเนินการแล้ว

23.78 ล้าน ลบ.ม.



| | | |
|-------------------|-----------|--------------------------|
| เครื่องสูบน้ำ | 77 | เครื่อง (มี 211 เครื่อง) |
| ปริมาณสูบน้ำ | 23.78 | ล้าน ลบ.ม. |
| ประโยชน์ที่ได้รับ | 351,880 | ครัวเรือน |
| ประชากร | 1,113,626 | คน |
| พื้นที่ | 50,925 | ไร่ |

*แจกน้ำดื่มบรรจุขวด 19,028 ขวด



รายงานการช่วยเหลือพื้นที่ประสบปัญหาภัยแล้ง โดย กรมทรัพยากรน้ำ

ในช่วงวันที่ ๑ ตุลาคม ๒๕๖๔ - ๙ สิงหาคม ๒๕๖๕

รายงาน ณ วันที่ ๙ สิงหาคม ๒๕๖๕

| หน่วยงาน | จังหวัด | อุปกรณ์/เครื่องมือ | | ปริมาณการสูบน้ำ (ลบ.ม.) | ปริมาณการ แจกจ่ายน้ำสะอาด (ลิตร) | น้ำดื่มบรรจุ ขวด (ขวด) | ประโยชน์ที่ได้รับ | | |
|----------|---------------|--------------------|-------|----------------------------|--|------------------------------|-------------------|-----------|-----------------------|
| | | เครื่องสูบน้ำ | จำนวน | | | | อุปโภค-บริโภค | | พื้นที่เกษตร (ไร่) |
| | | | | | | | ครัวเรือน | ประชากร | |
| ภาค ๑ | ลำปาง | ๘ | ๑ | ๔๐๘,๐๐๐ | ๒,๒๓๗,๐๒๐ | ๗,๙๔๐ | ๑๖๗,๖๗๘ | ๔๔๗,๘๕๒ | ๒,๑๐๐ |
| | ลำพูน | ๑๐ | ๑ | ๓๕๒,๕๐๐ | - | - | - | - | ๑,๐๐๐ |
| | เชียงใหม่ | - | - | - | ๑๖๔,๕๑๑ | ๖๐๐ | ๒๑,๒๐๑ | ๘๗,๖๗๕ | - |
| | แม่ฮ่องสอน | - | - | - | ๑๖๒,๑๘๐ | - | ๙,๒๔๘ | ๖๐,๙๘๖ | - |
| | เชียงราย | ๘ | ๑ | ๒๐๑,๘๐๐ | ๔๘๐,๘๗๑ | ๙๖๐ | ๕๗,๖๗๑ | ๑๗๙,๒๗๗ | - |
| | กำแพงเพชร | - | - | - | ๑๕๙,๗๐๕ | - | ๔๔,๑๒๕ | ๑๗๙,๓๑๐ | - |
| ภาค ๒ | นครสวรรค์ | ๑๒ | ๔ | ๑,๗๖๙,๐๔๐ | ๓๖,๐๐๐ | - | ๑,๔๗๔ | ๑,๖๐๐ | ๑,๙๐๐ |
| | เพชรบูรณ์ | ๑๒ | ๑ | ๒๑๗,๐๘๐ | - | - | ๔๗๗ | - | ๘๐๐ |
| | สระบุรี | - | - | - | ๙๖,๐๐๐ | - | - | ๓๐๐ | - |
| ภาค ๓ | อุดรธานี | ๘,๑๐,๑๒,๓๐ | ๑๐ | ๓,๔๙๖,๖๐๐ | ๑๓๒,๐๐๐ | - | ๕,๕๐๕ | ๑๗,๗๔๙ | ๑,๒๗๐ |
| | เลย | ๑๒ | ๑ | ๔๘,๐๐๐ | - | - | ๔๔๕ | ๑,๓๗๗ | ๒,๐๐๐ |
| | สกลนคร | ๑๐,๓๐ | ๒ | ๑,๐๖๗,๐๐๐ | - | - | ๑๓๕ | ๑๓๕ | ๖,๕๐๐ |
| ภาค ๔ | ขอนแก่น | ๑๐,๑๒ | ๑๒ | ๑,๔๖๙,๘๘๐ | - | - | ๒,๕๔๓ | ๙,๖๗๓ | - |
| | มหาสารคาม | ๑๒ | ๓ | ๔๗๖,๑๘๐ | - | - | ๑,๗๒๐ | ๕,๕๕๙ | - |
| ภาค ๕ | นครราชสีมา | ๑๒ | ๗ | ๑,๒๘๓,๐๐๐ | - | - | ๔,๒๒๖ | ๑๕,๘๔๑ | ๔,๘๐๐ |
| | ศรีสะเกษ | ๑๒ | ๑ | ๔๒,๐๐๐ | - | - | ๔๙ | ๒๔๔ | - |
| | บุรีรัมย์ | ๑๒ | ๑ | ๓๐๐,๐๐๐ | - | - | ๑,๐๓๕ | ๔,๐๙๕ | - |
| ภาค ๖ | ปราจีนบุรี | ๑๒ | ๓ | ๑,๘๐๘,๐๐๐ | - | - | ๒,๐๕๐ | ๖,๒๕๐ | ๑,๕๘๐ |
| | จันทบุรี | ๓๐ | ๑ | ๓,๓๕๘,๘๐๐ | - | - | ๓,๒๘๗ | ๗,๗๑๖ | ๕,๑๒๒ |
| | ระยอง | ๑๒ | ๑ | ๗๗,๖๐๐ | - | - | ๒๖๙ | ๕๒๘ | ๕๘๐ |
| | สระแก้ว | ๑๒ | ๒ | ๙๖๙,๖๐๐ | - | - | ๑๖,๙๑๐ | ๕๐,๐๐๐ | - |
| ภาค ๗ | กาญจนบุรี | ๑๐ | ๑ | ๑๒,๙๖๐ | - | - | ๑๐ | ๓๐ | ๕๐๐ |
| | ราชบุรี | ๑๒ | ๑ | ๖๘,๐๔๐ | - | - | ๙๐ | ๑๖๘ | - |
| ภาค ๘ | นครศรีธรรมราช | ๑๒ | ๔ | ๔๕๓,๖๐๐ | - | - | ๑,๑๑๕ | ๓,๓๕๔ | ๘,๕๕๐ |
| | ยะลา | ๑๒ | ๒ | ๒๒๘,๔๒๐ | - | - | ๖๕๐ | ๒,๕๐๐ | ๑,๕๐๐ |
| ภาค ๙ | น่าน | - | - | - | ๔๐,๒๕๐ | - | - | ๙๕ | - |
| | อุดรดิตถ์ | ๑๐ | ๑ | ๑๙๖,๙๖๐ | ๓๔๑,๖๕๐ | ๑,๐๐๘ | ๓,๕๐๖ | ๑๐,๓๓๓ | - |
| | พิษณุโลก | ๘ | ๑ | ๑๗๓,๗๖๐ | - | ๗,๙๐๐ | ๙๖ | ๒,๑๕๐ | - |
| | สุโขทัย | ๑๒ | ๑ | ๑๕๙,๐๐๐ | - | ๖๒๐ | ๒๐๐ | ๕๗๐ | ๒,๐๐๐ |
| | พิจิตร | ๖ | ๑ | ๕๒,๕๖๐ | - | - | ๗๐ | ๓๕๐ | - |
| | แพร่ | ๘,๑๐,๑๒ | ๕ | ๓,๕๐๓,๔๔๐ | - | - | ๑,๑๖๐ | ๓,๑๑๐ | ๗,๕๐๐ |
| ภาค ๑๐ | สุราษฎร์ธานี | ๑๒ | ๓ | ๑,๓๐๘,๘๐๐ | ๔๖๘,๐๐๐ | - | ๑๕๐ | ๖๘๘ | ๓,๑๐๐ |
| ภาค ๑๑ | อำนาจเจริญ | ๑๒ | ๓ | ๑๘๘,๙๐๐ | - | - | ๓,๔๐๑ | ๙,๐๑๑ | ๘๓ |
| | ยโสธร | ๑๒ | ๑ | ๓๔,๓๒๐ | - | - | ๕๒๓ | ๑,๗๐๐ | ๒๐ |
| | อุบลราชธานี | ๑๒ | ๑ | ๕๑,๒๐๐ | - | - | ๘๖๑ | ๓,๔๐๐ | ๒๐ |
| | ๓๕ จังหวัด | | ๗๗ | ๒๓,๗๗๗,๐๔๐ | ๔,๓๑๘,๑๘๗ | ๑๙,๐๒๘ | ๓๕๑,๘๘๐ | ๑,๑๑๓,๖๒๖ | ๕๐,๙๒๕ |