



กรมทรัพยากรน้ำ

รายงานการให้ความช่วยเหลือภาวะน้ำท่วม
และสนับสนุนน้ำสะอาด

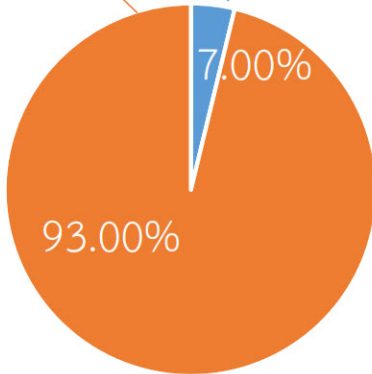

ตั้งแต่วันที่ 13 พ.ค. 2565 - 9 ส.ค. 2565

คงเหลือ

21.32 ล้าน ลบ.ม.

ดำเนินการแล้ว

1.68 ล้าน ลบ.ม.



เครื่องสูบน้ำ	11	เครื่อง (มี 211 เครื่อง)
ปริมาณสูบน้ำ	1.68	ล้าน ลบ.ม.
ประโยชน์ที่ได้รับ	3,366	ครัวเรือน
ประชากร	9,498	คน
พื้นที่	248	ไร่

*แจกน้ำดื่มบรรจุ 18,000 ขวด



ปริมาณสูบน้ำ 0.17 ล้าน ลบ.ม.



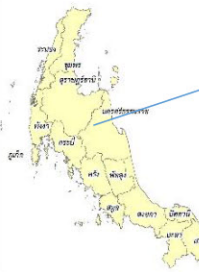
ปริมาณสูบน้ำ 1.41 ล้าน ลบ.ม.



ปริมาณสูบน้ำ 0.19 ล้าน ลบ.ม.



ปริมาณสูบน้ำ 0.06 ล้าน ลบ.ม.



ปริมาณสูบน้ำ 0.00 ล้าน ลบ.ม.



ปริมาณสูบน้ำ 0.00 ล้าน ลบ.ม.



รายงานการช่วยเหลือพื้นที่ประสบปัญหาน้ำท่วม โดยกรมทรัพยากรน้ำ

ในช่วงวันที่ ๑๓ พฤษภาคม - ๙ สิงหาคม ๒๕๖๕

รายงาน ณ วันที่ ๙ สิงหาคม ๒๕๖๕

หน่วยงาน	จังหวัด	อุปกรณ์/เครื่องมือ		ปริมาณการสูบน้ำ (ลบ.ม.)	ปริมาณการ แจกจ่ายน้ำ สะอาด (ลิตร)	น้ำดื่ม บรรจุขวด (ขวด)	ประโยชน์ที่ได้รับ		
		เครื่องสูบน้ำ	จำนวน				อุปโภค-บริโภค		พื้นที่เกษตร (ไร่)
							ครัวเรือน	ประชากร	
ภาค ๑	ลำปาง		-	-	๑๘,๐๐๐	๑,๘๐๐	๒๒๕	๙๖๕	-
	แม่ฮ่องสอน		-	-	-	๑,๓๒๐	๒๕๕	๑,๐๗๐	-
	เชียงใหม่		-	-	-	๑,๒๐๐	๑๐๐	๔๕๐	-
ภาค ๒	กรุงเทพมหานคร	๓๐	๑	๖๔,๘๐๐	-	-	-	-	-
ภาค ๓	อุดรธานี	๘,๑๐,๑๒	๖	๒๓๗,๐๐๐	-	-	๑,๔๕๙	๓,๒๘๑	๑๘๐
ภาค ๔	มหาสารคาม	๑๒	๑	๑๗๔,๔๐๐	-	-	๕๑๓	๑,๗๕๙	-
	ขอนแก่น	๓๐	๑	๑,๐๐๔,๐๐๐	-	-	๗๘๐	๑,๑๓๗	-
ภาค ๗	ราชบุรี	๘	๑	๑๘๘,๑๖๐	-	-	๓๔	๑๓๖	๖๘
ภาค ๙	พิษณุโลก	๘	๑	๑๖,๗๐๐	-	-	-	๗๐๐	-
	๙ จังหวัด		๑๑	๑,๖๘๕,๐๖๐	๑๘,๐๐๐	๔,๓๒๐	๓,๓๖๖	๙,๔๙๘	๒๔๘