

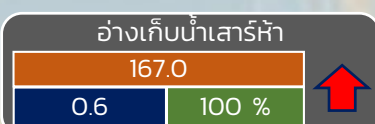
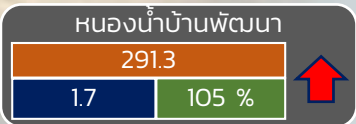
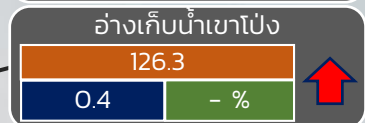
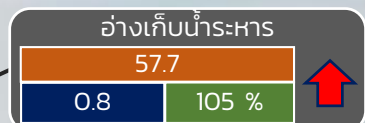
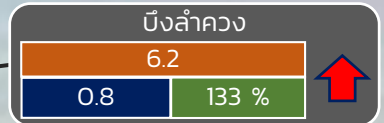
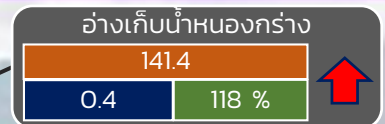


รายงานสถานการณ์ปริมาณน้ำแหล่งน้ำขนาดเล็ก ประจำวันที่ 18 ส.ค. 2565



ศูนย์ป้องกันวิกฤติน้ำ กรมทรัพยากรน้ำ

- **วิกฤติน้ำมาก 12 แหล่งน้ำ**
- **ฝักระวังน้ำมาก 6 แหล่งน้ำ**
- **เกณฑ์ปกติ 7 แหล่งน้ำ**
- **ฝักระวังน้ำน้อย 3 แหล่งน้ำ**
- **วิกฤติน้ำน้อย 0 แหล่งน้ำ**



ปริมาณน้ำปัจจุบัน 21.64 ล้าน ลบ.ม.
คิดเป็นร้อยละ 90.38 ของความจุเก็บกัก
แนวโน้ม **คงที่**

ระดับ (บ.รณ)	ปริมาณ (ล้าน ลบ.ม.)	ปริมาณ (%)
วิกฤติ	0	0
ฝักระวังน้ำน้อย	3	14.3
ปกติ	7	32.1
ฝักระวังน้ำมาก	6	25.7
วิกฤติน้ำมาก	12	51.9

▲ สกท. 7
 ↑ ↓ แนวโน้ม ในช่วงฝักระวัง
 ↑ ↓ แนวโน้ม ในช่วงวิกฤติ

ภาคตะวันตก