



# กรมทรัพยากรน้ำ


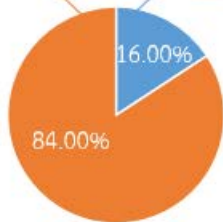
รายงานการให้ความช่วยเหลือภาวะน้ำท่วม

และสนับสนุนน้ำสะอาด

ตั้งแต่วันที่ 13 พ.ค. 2565 - 24 ส.ค. 2565

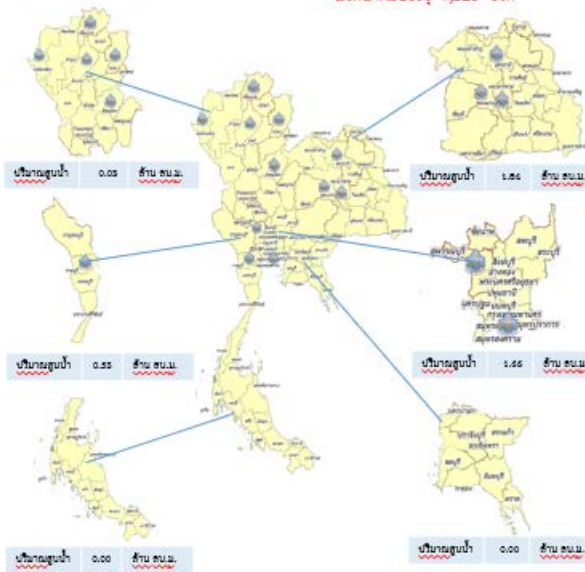
คงเหลือ  
19.37 ล้าน ลบ.ม.

ดำเนินการแล้ว  
3.63 ล้าน ลบ.ม.



เครื่องสูบน้ำ	22	เครื่อง (มี 211 เครื่อง)
ปริมาณสูบน้ำ	4.06	ล้าน ลบ.ม.
ประโยชน์ที่ได้รับ	6,724	ครัวเรือน
ประชากร	18,817	คน
พื้นที่	19,995	ไร่

\*แจกน้ำดื่มบรรจุ 7,520 ขวด



รายงานการช่วยเหลือพื้นที่ประสบปัญหาน้ำท่วม โดยกรมทรัพยากรน้ำ  
ในช่วงวันที่ ๑๓ พฤษภาคม - ๒๔ สิงหาคม ๒๕๖๕  
รายงาน ณ วันที่ ๒๔ สิงหาคม ๒๕๖๕

หน่วยงาน	จังหวัด	อุปกรณ์/เครื่องมือ		ปริมาณการสูบน้ำ (ลบ.ม.)	ปริมาณการ แจกจ่ายน้ำ สะอาด (ลิตร)	น้ำดื่ม บรรจุขวด (ขวด)	ประโยชน์ที่ได้รับ		
		เครื่องสูบน้ำ	จำนวน				อุปโภค-บริโภค		พื้นที่เกษตร (ไร่)
							ครัวเรือน	ประชากร	
ภาค ๑	ลำปาง			-	๑๘,๐๐๐	๒,๔๐๐	๒๓๕	๑,๐๐๕	-
	แม่ฮ่องสอน			-	-	๑,๓๒๐	๒๕๕	๑,๐๗๐	-
	เชียงใหม่			-	๓๖,๐๐๐	๑,๘๐๐	๑๓๐	๖๕๐	-
ภาค ๒	กรุงเทพมหานคร	๓๐	๑	๑๐๘,๐๐๐	-	-	-	-	-
ภาค ๓	อุดรธานี	๘,๑๐,๑๒	๖	๒๔๖,๐๐๐	-	-	๑,๔๕๙	๓,๒๘๑	๑๘๐
ภาค ๔	มหาสารคาม	๑๒	๑	๑๗๔,๔๐๐	-	-	๕๑๓	๑,๗๕๙	-
	ขอนแก่น	๓๐	๑	๑,๔๒๐,๐๐๐	-	-	๗๘๐	๑,๑๓๗	-
ภาค ๗	ราชบุรี	๘,๑๒	๓	๕๓๕,๓๘๐	-	-	๖๒	๒๒๐	๒๑๕
	สุพรรณบุรี	๑๒,๓๐	๘	๑,๕๔๙,๘๐๐	-	-	๓,๒๗๐	๘,๗๙๕	๑๙,๖๐๐
ภาค ๙	น่าน		-	-	-	๒,๐๐๐	-	-	-
	พิษณุโลก	๖,๘	๒	๒๗,๒๖๐	-	-	๒๐	๙๐๐	-
	<b>๑๑ จังหวัด</b>		<b>๒๒</b>	<b>๔,๐๖๐,๘๔๐</b>	<b>๕๔,๐๐๐</b>	<b>๗,๕๒๐</b>	<b>๖,๗๒๔</b>	<b>๑๘,๘๑๗</b>	<b>๑๙,๙๙๕</b>

ภาค ๒ สนับสนุนเครื่องสูบน้ำ ๓๐" ๑ เครื่อง ช่วยสูบน้ำระบายน้ำท่วมขัง ต.ต้นตาล จ.สุพรรณบุรี ๕๔,๐๐๐ ลบ.ม