



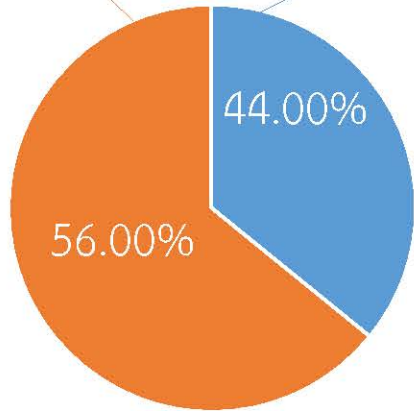

กรมทรัพยากรน้ำ

รายงานการให้ความช่วยเหลือภาวะน้ำแล้ง
และสนับสนุนน้ำสะอาด

ตั้งแต่วันที่ 1 ต.ค. 2564 - 31 ส.ค. 2565

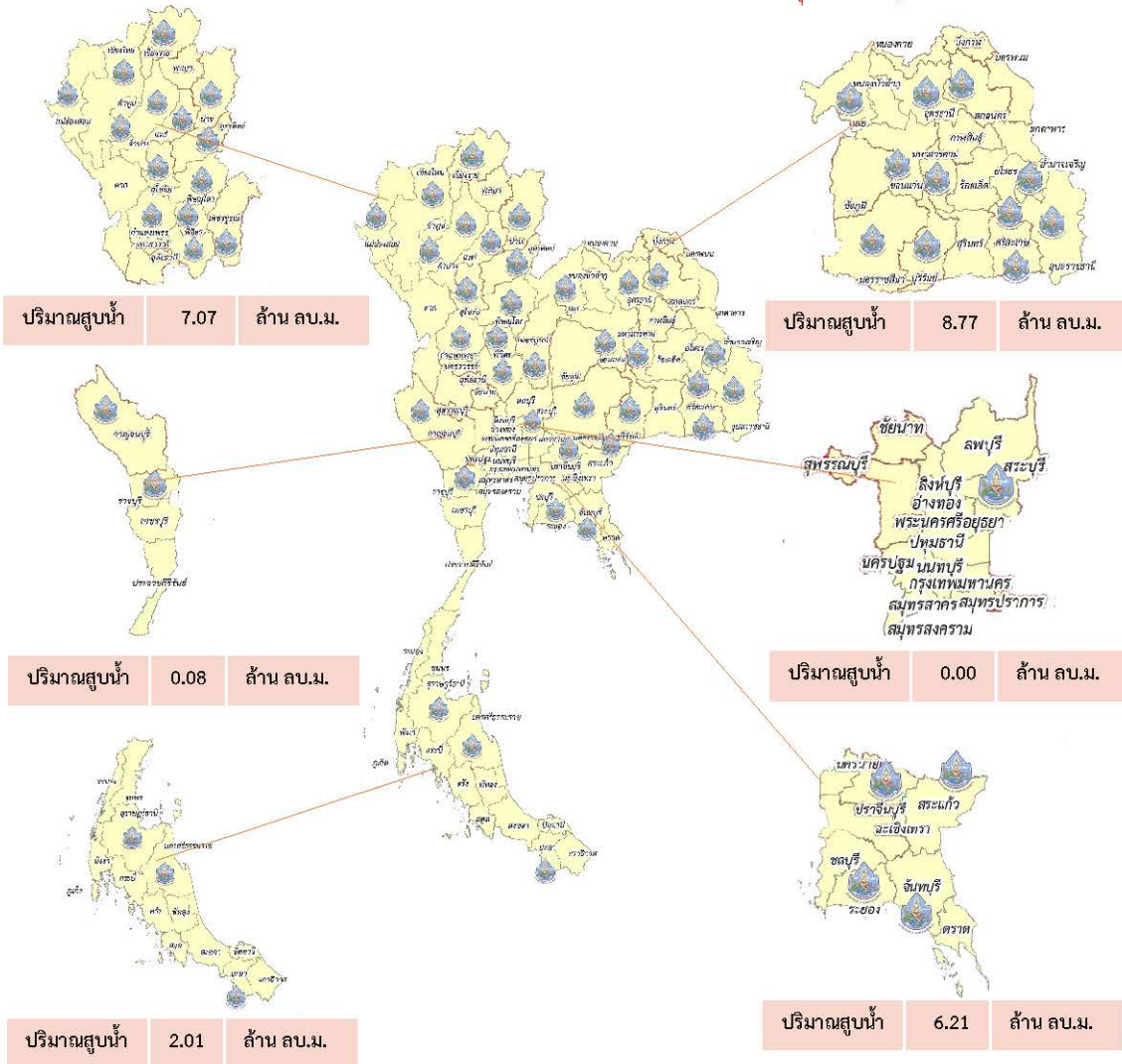
คงเหลือ
29.85 ล้าน ลบ.ม.

ดำเนินการแล้ว
24.15 ล้าน ลบ.ม.



เครื่องสูบน้ำ	78	เครื่อง (มี 211 เครื่อง)
ปริมาณสูบน้ำ	24.15	ล้าน ลบ.ม.
ประโยชน์ที่ได้รับ	353,062	ครัวเรือน
ประชากร	1,120,096	คน
พื้นที่	50,925	ไร่

*แจกน้ำดื่มบรรจุขวด 19,028 ขวด



รายงานการช่วยเหลือพื้นที่ประสบปัญหาน้ำท่วม โดยกรมทรัพยากรน้ำ
ในช่วงวันที่ ๑๓ พฤษภาคม - ๓๑ สิงหาคม ๒๕๖๕
รายงาน ณ วันที่ ๓๑ สิงหาคม ๒๕๖๕

หน่วยงาน	จังหวัด	อุปกรณ์/เครื่องมือ		ปริมาณการสูบน้ำ (ลบ.ม.)	ปริมาณการ แจกจ่ายน้ำ สะอาด (ลิตร)	น้ำดื่ม บรรจุขวด (ขวด)	ประโยชน์ที่ได้รับ		
		เครื่องสูบน้ำ	จำนวน				อุปโภค-บริโภค		พื้นที่เกษตร (ไร่)
							ครัวเรือน	ประชากร	
ภาค ๑	ลำปาง			-	๑๘,๐๐๐	๒,๔๐๐	๒๓๕	๑,๐๐๕	-
	แม่ฮ่องสอน			-	-	๑,๓๒๐	๒๕๕	๑,๐๗๐	-
	เชียงใหม่			-	๓๖,๐๐๐	๑,๘๐๐	๑๓๐	๖๕๐	-
ภาค ๒	กรุงเทพมหานคร	๓๐	๑	๑๗๒,๘๐๐	-	-	-	-	-
ภาค ๓	อุดรธานี	๘,๑๐,๑๒	๗	๒๗๐,๑๐๐	-	-	๒,๑๕๙	๕,๕๓๑	๑๘๐
ภาค ๔	มหาสารคาม	๑๒	๑	๑๗๔,๔๐๐	-	-	๕๑๓	๑,๗๕๙	-
	ขอนแก่น	๓๐	๒	๑,๖๕๑,๖๐๐	-	-	๑,๘๐๑	๓,๐๙๕	-
ภาค ๗	ราชบุรี	๘,๑๒	๓	๕๖๙,๙๐๐	-	-	๖๒	๒๒๐	๒๑๕
	สุพรรณบุรี	๑๒,๓๐	๙	๓,๐๑๘,๖๐๐	-	-	๓,๔๐๕	๙,๑๙๕	๒๑,๑๐๐
ภาค ๙	น่าน		-	-	-	๒,๐๐๐	-	-	-
	แพร่		-	-	-	๕๐๐	๖๑	๒๔๔	-
	พิษณุโลก	๖,๘	๒	๔๓,๑๐๐	-	-	๒๐	๙๐๐	-
	๑๒ จังหวัด		๒๕	๕,๙๐๐,๕๐๐	๕๔,๐๐๐	๘,๐๒๐	๘,๖๔๑	๒๓,๖๖๙	๒๑,๔๙๕

ภาค ๒ สนับสนุนเครื่องสูบน้ำ ๓๐" ๑ เครื่อง ช่วยสูบน้ำระบายน้ำท่วมขัง ต.ต้นตาล จ.สุพรรณบุรี ๕๔,๐๐๐ ลบ.ม