



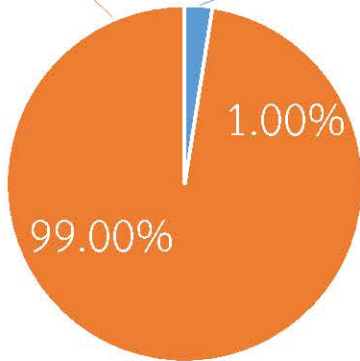

# กรมทรัพยากรน้ำ

รายงานการให้ความช่วยเหลือภาวะน้ำแล้ง  
และสนับสนุนน้ำสะอาด

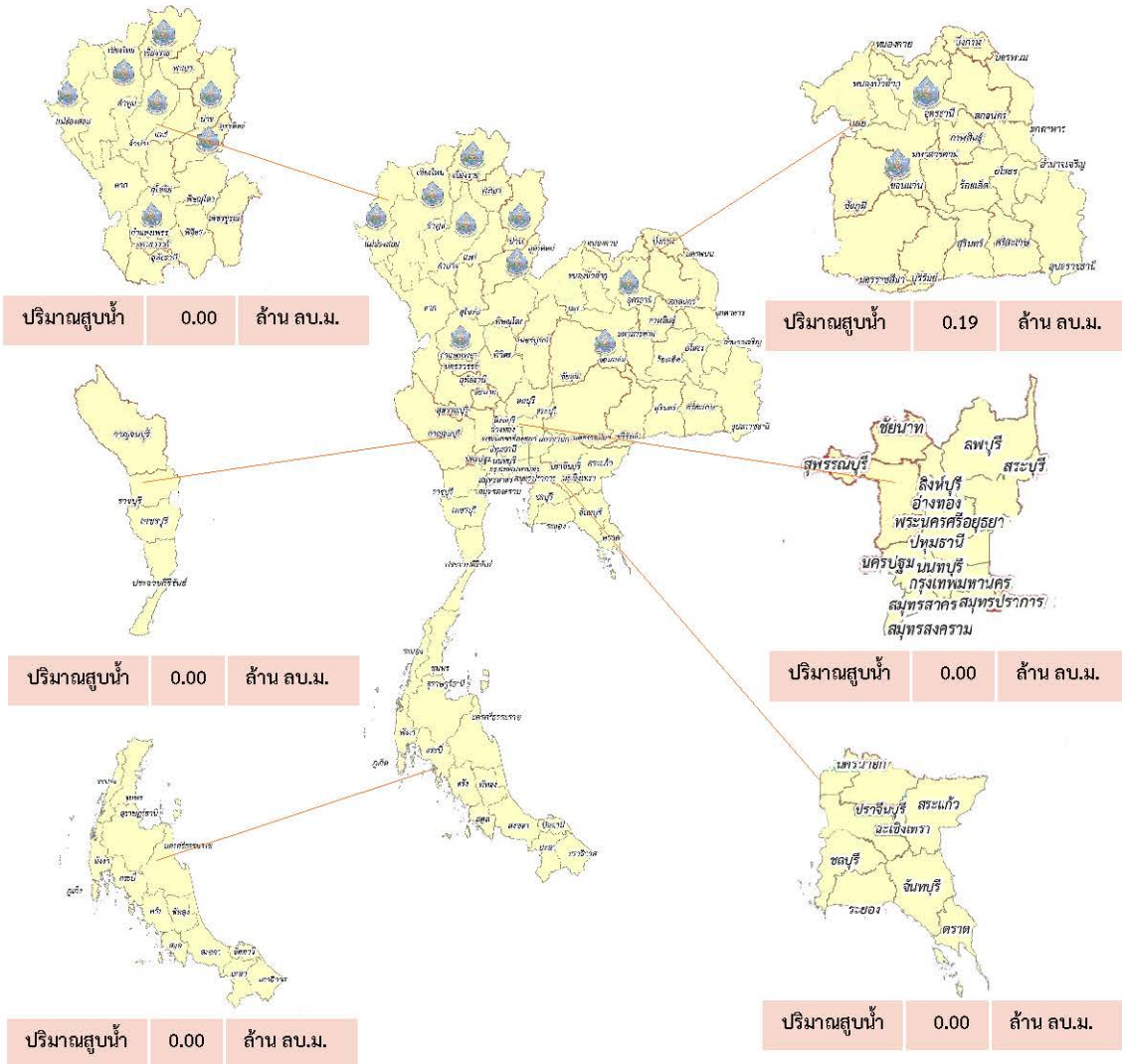
ตั้งแต่วันที่ 1 ต.ค. 2565 - 22 พ.ย. 2565

**คงเหลือ**  
39.81 ล้าน ลบ.ม.

**ดำเนินการแล้ว**  
0.19 ล้าน ลบ.ม.



เครื่องสูบน้ำ	1	เครื่อง (มี 211 เครื่อง)
ปริมาณสูบน้ำ	0.19	ล้าน ลบ.ม.
ปริมาณแจกจ่ายน้ำ	800	ขวด
ประโยชน์ที่ได้รับ	299,425	ครัวเรือน
ประชากร	952,193	คน
พื้นที่	-	ไร่



รายงานการช่วยเหลือพื้นที่ประสบภัยแล้ง โดย กรมทรัพยากรน้ำ

ในช่วงวันที่ ๑ ตุลาคม - ๒๒ พฤศจิกายน ๒๕๖๕

รายงาน ณ วันที่ ๒๒ พฤศจิกายน ๒๕๖๕

หน่วยงาน	จังหวัด	อุปกรณ์/เครื่องมือ		ปริมาณการสูบน้ำ (ลบ.ม.)	ปริมาณการ แจกจ่ายน้ำ สะอาด (ลิตร)	น้ำดื่มบรรจุ ขวด (ขวด)	ประโยชน์ที่ได้รับ		
							อุปโภค-บริโภค		พื้นที่เกษตร (ไร่)
		เครื่องสูบน้ำ	จำนวน				ครัวเรือน	ประชากร	
สท.๑	ลำปาง	-	-	-	๒๓๒,๓๔๗	-	๑๖๗,๕๗๘	๔๔๖,๔๕๒	-
	เชียงใหม่	-	-	-	๒๑,๕๗๗	-	๒๑,๒๐๑	๘๗,๖๗๕	-
	แม่ฮ่องสอน	-	-	-	๑๖,๙๕๕	-	๙,๒๔๘	๖๐,๙๘๖	-
	เชียงราย	-	-	-	๔๙,๙๖๖	-	๕๖,๔๗๑	๑๗๔,๔๗๗	-
	กำแพงเพชร	-	-	-	๑๗,๑๕๒	-	๔๔,๑๒๕	๑๗๙,๓๑๐	-
สท.๓	อุดรธานี	๑๐	๑	๑๙๕,๕๐๐	-	-	๒๕๒	๗๕๖	-
สท.๔	ขอนแก่น	-	-	-	-	๘๐๐	๑๙๔	๖๙๒	-
สท.๙	อุดรดิตถ์	-	-	-	๒๗,๕๐๐	-	๕๕๐	๑,๗๕๐	-
	น่าน	-	-	-	๖,๓๐๐	-	-	๙๕	-
	๙ จังหวัด		๑	๑๙๕,๕๐๐	๓๗๑,๗๙๗	๘๐๐	๒๙๙,๖๑๙	๙๕๒,๑๙๓	-