



กรมทรัพยากรน้ำ

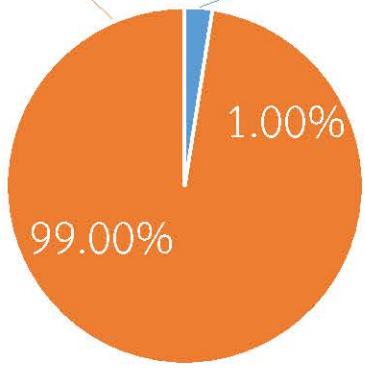

รายงานการให้ความช่วยเหลือภาวะน้ำแล้ง

และสนับสนุนน้ำสะอาด

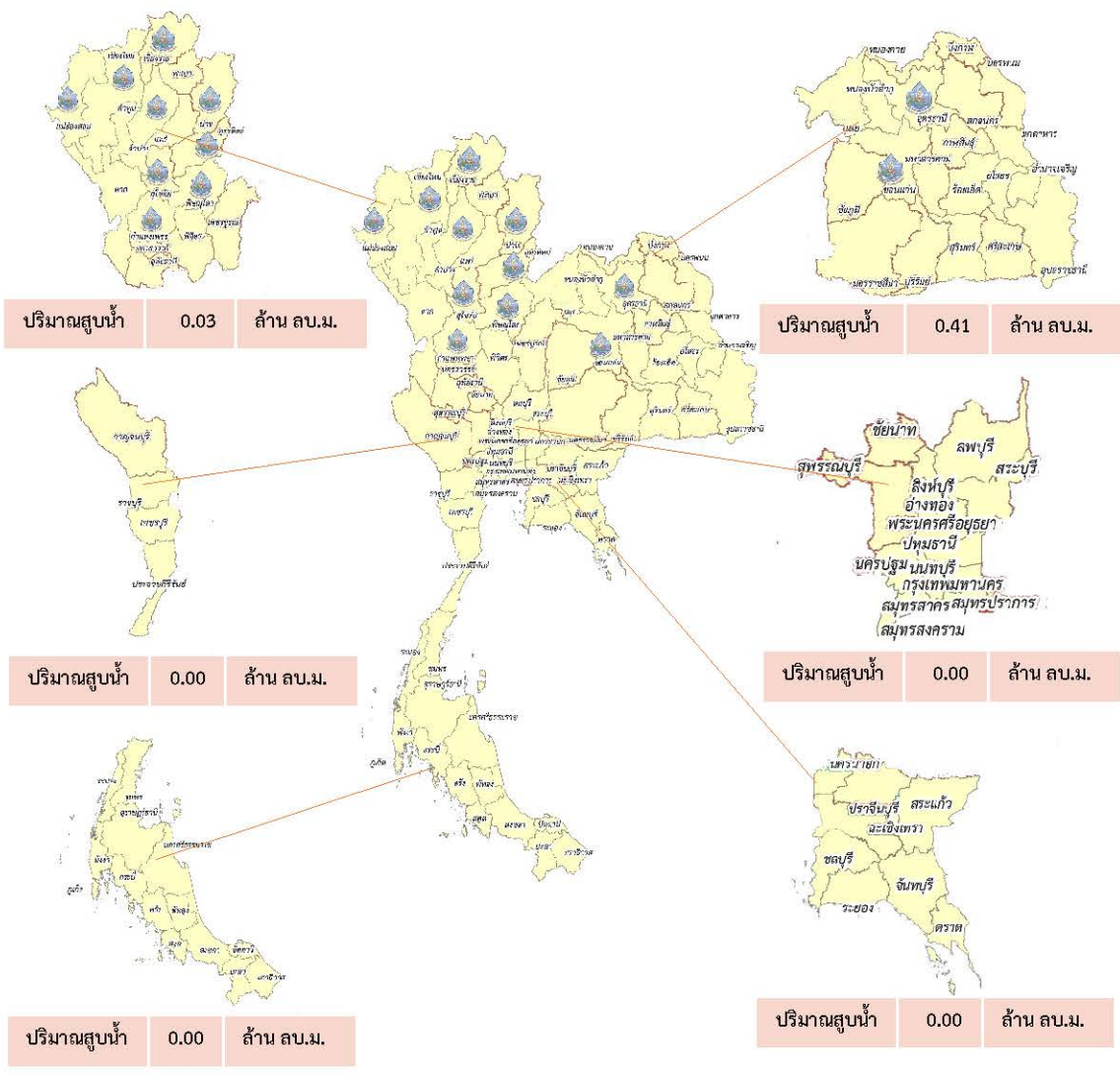
ตั้งแต่วันที่ 1 ต.ค. 2565 - 8 ธ.ค. 2565

คงเหลือ
39.56 ล้าน ลบ.ม.

ดำเนินการแล้ว
0.44 ล้าน ลบ.ม.



เครื่องสูบน้ำ	7	เครื่อง (มี 211 เครื่อง)
ปริมาณสูบน้ำ	0.44	ล้าน ลบ.ม.
ปริมาณแจกจ่ายน้ำ	1,272	ขวด
ประโยชน์ที่ได้รับ	299,933	ครัวเรือน
ประชากร	953,822	คน
พื้นที่	1,270	ไร่



รายงานการช่วยเหลือพื้นที่ประสบภัยแล้ง โดย กรมทรัพยากรน้ำ

ในช่วงวันที่ ๑ ตุลาคม - ๘ ธันวาคม ๒๕๖๕

รายงาน ณ วันที่ ๘ ธันวาคม ๒๕๖๕

หน่วยงาน	จังหวัด	อุปกรณ์/เครื่องมือ		ปริมาณการ สูบน้ำ (ลบ.ม.)	ปริมาณการ แจกจ่ายน้ำ สะอาด (ลิตร)	น้ำดื่ม บรรจุขวด (ขวด)	ประโยชน์ที่ได้รับ		
		เครื่องสูบน้ำ	จำนวน				อุปโภค-บริโภค		พื้นที่เกษตร (ไร่)
							ครัวเรือน	ประชากร	
สท.๑	ลำปาง	-	-	-	๓๓๒,๕๒๒	๔๐๐	๑๖๗,๕๗๘	๔๔๖,๔๕๒	-
	เชียงใหม่	-	-	-	๓๑,๓๐๑	-	๒๑,๒๐๑	๘๗,๖๗๕	-
	แม่ฮ่องสอน	-	-	-	๒๓,๖๒๐	-	๙,๒๔๘	๖๐,๙๘๖	-
	เชียงราย	-	-	-	๗๑,๒๔๐	-	๕๖,๔๗๑	๑๗๔,๔๗๗	-
	กำแพงเพชร	-	-	-	๒๓,๙๓๐	-	๔๔,๑๒๕	๑๗๙,๓๑๐	-
สท.๓	อุดรธานี	๑๐,๑๒	๕	๔๐๕,๕๐๐	-	-	๓๖๖	๑,๔๓๒	๑,๒๗๐
สท.๔	ขอนแก่น	-	-	-	-	๘๐๐	๑๙๔	๖๙๒	-
สท.๙	สุโขทัย	-	-	-	-	๗๒	-	๗๒	-
	พิษณุโลก	๖	๑	๑๐,๐๘๐	-	-	๙๖	๔๘๘	-
	อุดรดิตถ์	๑๐	๑	๒๔,๔๘๐	๓๖,๓๐๐	-	๖๕๔	๒,๑๔๓	-
	น่าน	-	-	-	๘,๓๐๐	-	-	๙๕	-
	๑๑ จังหวัด		๗	๔๔๐,๐๖๐	๕๒๗,๒๑๓	๑,๒๗๒	๒๙๙,๙๓๓	๙๕๓,๘๒๒	๑,๒๗๐