



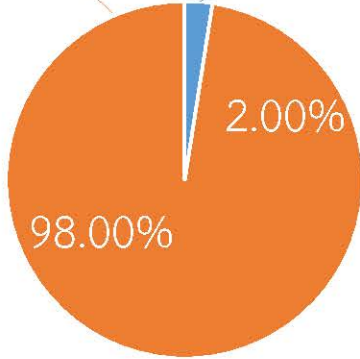

กรมทรัพยากรน้ำ

รายงานการให้ความช่วยเหลือภาวะน้ำแล้ง
และสนับสนุนน้ำสะอาด

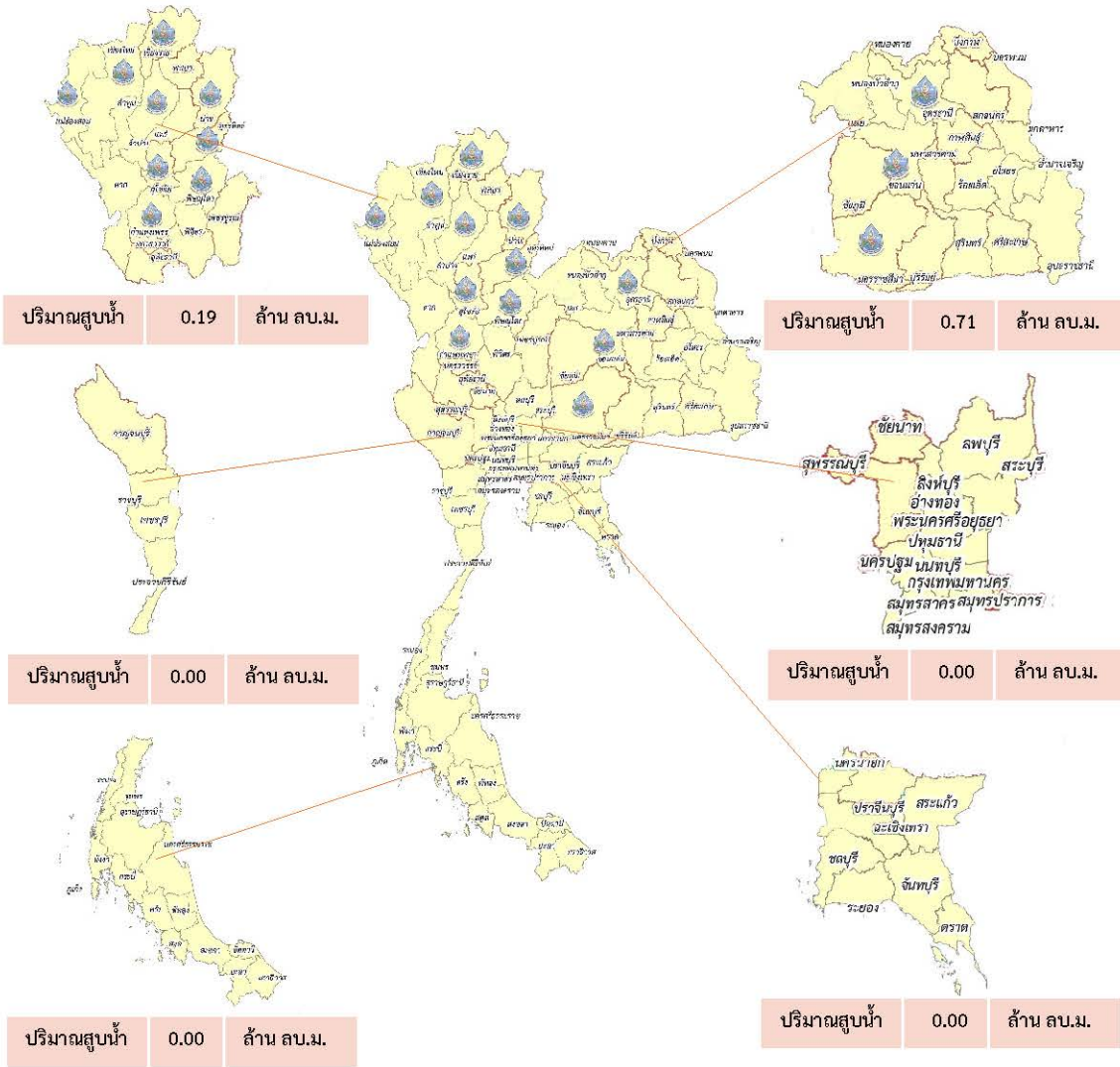
ตั้งแต่วันที่ 1 ต.ค. 2565 - 19 ธ.ค. 2565

คงเหลือ
39.18 ล้าน ลบ.ม.

ดำเนินการแล้ว
0.82 ล้าน ลบ.ม.



เครื่องสูบน้ำ	9	เครื่อง (มี 211 เครื่อง)
ปริมาณสูบน้ำ	0.82	ล้าน ลบ.ม.
ปริมาณแจกจ่ายน้ำ	5,272	ขวด
ประโยชน์ที่ได้รับ	300,575	ครัวเรือน
ประชากร	955,386	คน
พื้นที่	1,270	ไร่



รายงานการช่วยเหลือพื้นที่ประสบภัยแล้ง โดย กรมทรัพยากรน้ำ

ในช่วงวันที่ ๑ ตุลาคม - ๑๙ ธันวาคม ๒๕๖๕

รายงาน ณ วันที่ ๑๙ ธันวาคม ๒๕๖๕

หน่วยงาน	จังหวัด	อุปกรณ์/เครื่องมือ		ปริมาณการ สูบน้ำ (ลบ.ม.)	ปริมาณการ แจกจ่ายน้ำ สะอาด (ลิตร)	น้ำดื่ม บรรจุขวด (ขวด)	ประโยชน์ที่ได้รับ		
		เครื่องสูบน้ำ	จำนวน				อุปโภค-บริโภค		พื้นที่เกษตร (ไร่)
							ครัวเรือน	ประชากร	
สทน.๑	ลำปาง	-	-	-	๔๘๓,๖๒๕	๔๐๐	๑๖๗,๕๗๘	๔๔๖,๔๕๒	-
	เชียงใหม่	-	-	-	๔๕,๗๙๔	-	๒๑,๒๐๑	๘๗,๖๗๕	-
	แม่ฮ่องสอน	-	-	-	๓๒,๙๓๘	-	๙,๒๔๘	๖๐,๙๘๖	-
	เชียงราย	-	-	-	๑๐๓,๐๗๕	๔,๐๐๐	๕๖,๔๗๑	๑๗๔,๔๗๗	-
	กำแพงเพชร	-	-	-	๓๓,๗๓๐	-	๔๔,๑๒๕	๑๗๙,๓๑๐	-
สทน.๓	อุดรธานี	๑๐,๑๒	๖	๗๐๕,๕๐๐	-	-	๔๘๑	๑,๙๗๒	๑,๒๗๐
สทน.๔	ขอนแก่น	-	-	-	-	๘๐๐	๑๙๔	๖๙๒	-
สทน.๕	นครราชสีมา	๑๒	๑	๒๒,๐๐๐	๑๘,๐๐๐	-	๕๒๗	๑,๐๒๔	-
สทน.๙	สุโขทัย	-	-	-	-	๓๒	-	๓๒	-
	พิษณุโลก	๖	๑	๒๗,๑๒๐	-	๓๐๐	๙๖	๗๘๘	-
	อุตรดิตถ์	๑๐	๑	๖๖,๙๖๐	๔๕,๑๐๐	-	๖๕๔	๒,๑๔๓	-
	น่าน	-	-	-	๑๐,๕๐๐	-	-	๙๕	-
	๑๒ จังหวัด		๙	๘๒๑,๕๘๐	๗๗๒,๗๖๒	๕,๕๗๒	๓๐๐,๕๗๕	๙๕๕,๖๘๖	๑,๒๗๐