



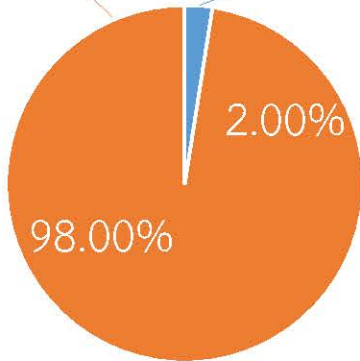

กรมทรัพยากรน้ำ

รายงานการให้ความช่วยเหลือภาวะน้ำแล้ง
และสนับสนุนน้ำสะอาด

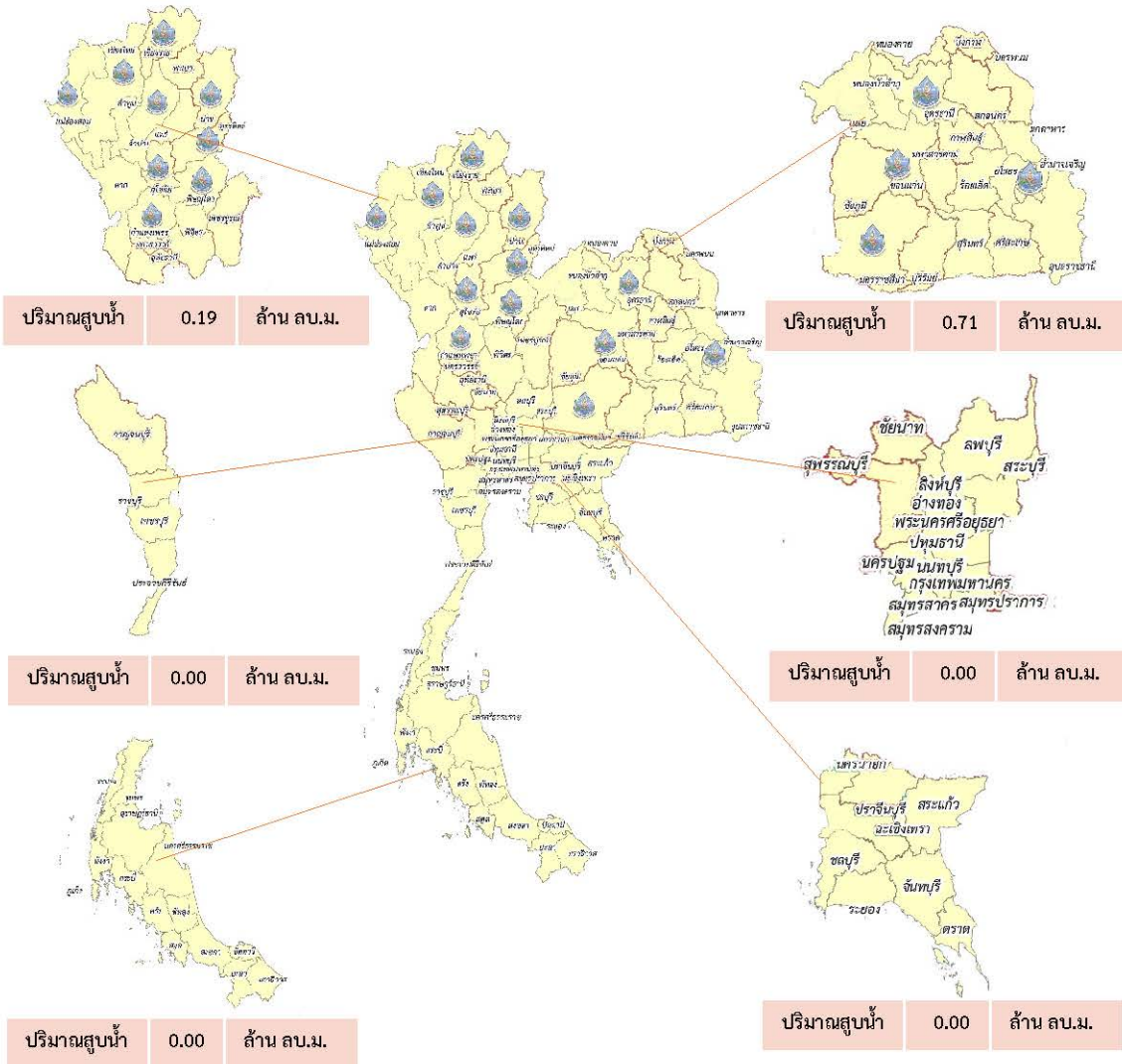
ตั้งแต่วันที่ 1 ต.ค. 2565 - 21 ธ.ค. 2565

คงเหลือ
39.18 ล้าน ลบ.ม.

ดำเนินการแล้ว
0.82 ล้าน ลบ.ม.



เครื่องสูบน้ำ	10	เครื่อง (มี 211 เครื่อง)
ปริมาณสูบน้ำ	0.82	ล้าน ลบ.ม.
ปริมาณแจกจ่ายน้ำ	5,272	ขวด
ประโยชน์ที่ได้รับ	300,864	ครัวเรือน
ประชากร	956,774	คน
พื้นที่	1,290	ไร่



รายงานการช่วยเหลือพื้นที่ประสบภัยแล้ง โดย กรมทรัพยากรน้ำ

ในช่วงวันที่ ๑ ตุลาคม - ๒๑ ธันวาคม ๒๕๖๕

รายงาน ณ วันที่ ๒๑ ธันวาคม ๒๕๖๕

หน่วยงาน	จังหวัด	อุปกรณ์/เครื่องมือ		ปริมาณการ สูบน้ำ (ลบ.ม.)	ปริมาณการ แจกจ่ายน้ำ สะอาด (ลิตร)	น้ำดื่ม บรรจุขวด (ขวด)	ประโยชน์ที่ได้รับ			
		เครื่องสูบน้ำ	จำนวน				อุปโภค-บริโภค		พื้นที่เกษตร	
							ครัวเรือน	ประชากร	ไม้ผล(ไร่)	นาข้าว(ไร่)
สท.๑	ลำปาง	-	-	-	๔๘๓,๖๒๕	๔๐๐	๑๖๗,๕๗๘	๔๔๖,๔๕๒	-	-
	เชียงใหม่	-	-	-	๔๕,๗๙๔	-	๒๑,๒๐๑	๘๗,๖๗๕	-	-
	แม่ฮ่องสอน	-	-	-	๓๒,๙๓๘	-	๙,๒๔๘	๖๐,๙๘๖	-	-
	เชียงราย	-	-	-	๑๐๓,๐๗๕	๔,๐๐๐	๕๖,๔๗๑	๑๗๔,๔๗๗	-	-
	กำแพงเพชร	-	-	-	๓๓,๗๓๐	-	๔๔,๑๒๕	๑๗๙,๓๑๐	-	-
สท.๓	อุดรธานี	๑๐,๑๒	๖	๗๐๕,๕๐๐	-	-	๔๘๑	๑,๙๗๒	๑,๒๗๐	-
สท.๔	ขอนแก่น	๒๘๙	-	-	-	๘๐๐	๑๙๔	๖๙๒	-	-
สท.๕	นครราชสีมา	๑๒	๑	๒๒,๐๐๐	๑๘,๐๐๐	-	๕๒๗	๑,๐๒๔	-	-
สท.๙	สุโขทัย	-	-	-	-	๗๒	-	๗๒	-	-
	พิษณุโลก	๖	๑	๒๗,๑๒๐	-	๓๐๐	๙๖	๗๘๘	-	-
	อุตรดิตถ์	๑๐	๑	๖๖,๙๖๐	๔๕,๑๐๐	-	๖๕๔	๒,๑๔๓	-	-
	น่าน	-	-	-	๑๐,๕๐๐	-	-	๙๕	-	-
สท.๑๑	อำนาจเจริญ	๑๒	๑	๓,๒๐๐	-	-	๒๘๙	๑,๐๘๘	๒๐	-
	๑๓ จังหวัด		๑๐	๘๒๔,๗๘๐	๗๗๒,๗๖๒	๕,๕๗๒	๓๐๐,๘๖๔	๙๕๖,๗๗๔	๑,๒๙๐	-