



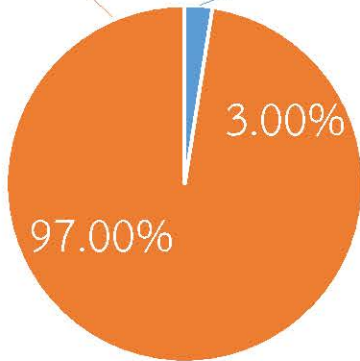

# กรมทรัพยากรน้ำ

รายงานการให้ความช่วยเหลือภาวะน้ำแล้ง  
และสนับสนุนน้ำสะอาด

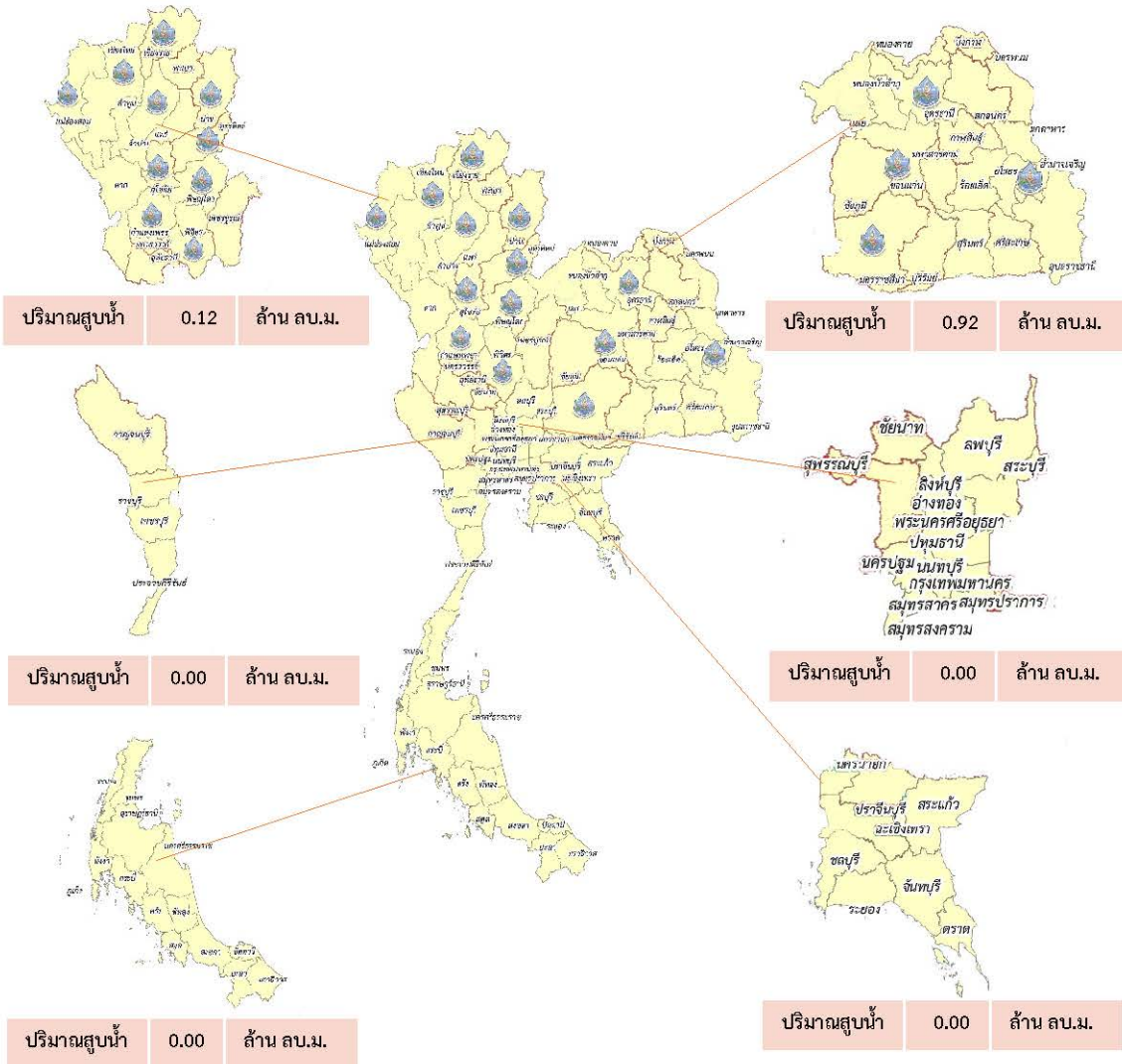
ตั้งแต่วันที่ 1 ต.ค. 2565 - 26 ธ.ค. 2565

**คงเหลือ**  
38.96 ล้าน ลบ.ม.

**ดำเนินการแล้ว**  
1.04 ล้าน ลบ.ม.



เครื่องสูบน้ำ	12	เครื่อง (มี 211 เครื่อง)
ปริมาณสูบน้ำ	1.04	ล้าน ลบ.ม.
ปริมาณแจกจ่ายน้ำ	7,572	ขวด
ประโยชน์ที่ได้รับ	301,974	ครัวเรือน
ประชากร	958,514	คน
พื้นที่	1,290	ไร่



รายงานการช่วยเหลือพื้นที่ประสบปัญหาภัยแล้ง โดย กรมทรัพยากรน้ำ

ในช่วงวันที่ ๑ ตุลาคม - ๒๖ ธันวาคม ๒๕๖๕

รายงาน ณ วันที่ ๒๖ ธันวาคม ๒๕๖๕

หน่วยงาน	จังหวัด	อุปกรณ์/เครื่องมือ		ปริมาณการสูบน้ำ (ลบ.ม.)	ปริมาณการ แจกจ่ายน้ำ สะอาด (ลิตร)	น้ำดื่มบรรจุ ขวด (ขวด)	ประโยชน์ที่ได้รับ			
		เครื่องสูบน้ำ	จำนวน				อุปโภค-บริโภค		พื้นที่เกษตร(ไร่)	
							ครัวเรือน	ประชากร	ไม้ผล	นาข้าว
สทน.๑	ลำปาง	-	-	-	๕๓๒,๕๒๙	๑,๔๐๐	๑๖๗,๕๗๘	๔๔๖,๔๕๒	-	-
	เชียงใหม่	-	-	-	๕๐,๗๕๑	-	๒๑,๒๐๑	๘๗,๖๗๕	-	-
	แม่ฮ่องสอน	-	-	-	๓๖,๐๕๖	-	๙,๒๔๘	๖๐,๙๘๖	-	-
	เชียงราย	-	-	-	๑๑๓,๕๘๙	๕,๐๐๐	๕๖,๔๗๑	๑๗๔,๔๗๗	-	-
	กำแพงเพชร	-	-	-	๓๖,๙๐๘	-	๔๔,๑๒๕	๑๗๙,๓๑๐	-	-
สทน.๒	นครสวรรค์	-	-	-	๔๘,๐๐๐	-	๒๘๐	๙๖๐	-	-
สทน.๓	อุดรธานี	๑๐,๑๒	๖	๘๗๓,๕๐๐	๑๒,๐๐๐	-	๔๘๑	๑,๙๗๒	๑,๒๗๐	-
สทน.๔	ขอนแก่น	๑๐	๑	๑๑,๐๐๐	-	๘๐๐	๘๖๔	๖๙๒	-	-
สทน.๕	นครราชสีมา	๑๒	๒	๒๕,๐๐๐	๑๘,๐๐๐	-	๖๘๗	๑,๘๐๔	-	-
สทน.๙	พิษณุโลก	๖	๑	๓๔,๐๘๐	-	๓๐๐	๙๖	๗๘๘	-	-
	อุตรดิตถ์	๑๐	๑	๘๘,๕๖๐	๔๙,๕๐๐	-	๖๕๔	๒,๑๔๓	-	-
	น่าน	-	-	-	๑๑,๖๐๐	-	-	๙๕	-	-
	สุโขทัย	-	-	-	-	๗๒	-	๗๒	-	-
สทน.๑๑	อำนาจเจริญ	๑๒	๑	๑๒,๘๐๐	-	-	๒๘๙	๑,๐๘๘	๒๐	-
	๑๔ จังหวัด		๑๒	๑,๐๔๔,๙๔๐	๙๐๘,๙๓๓	๗,๕๗๒	๓๐๑,๙๗๔	๙๕๘,๕๑๔	๑,๒๙๐	-