



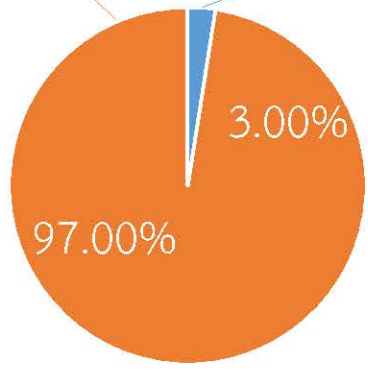

กรมทรัพยากรน้ำ

รายงานการให้ความช่วยเหลือภาวะน้ำแล้ง
และสนับสนุนน้ำสะอาด

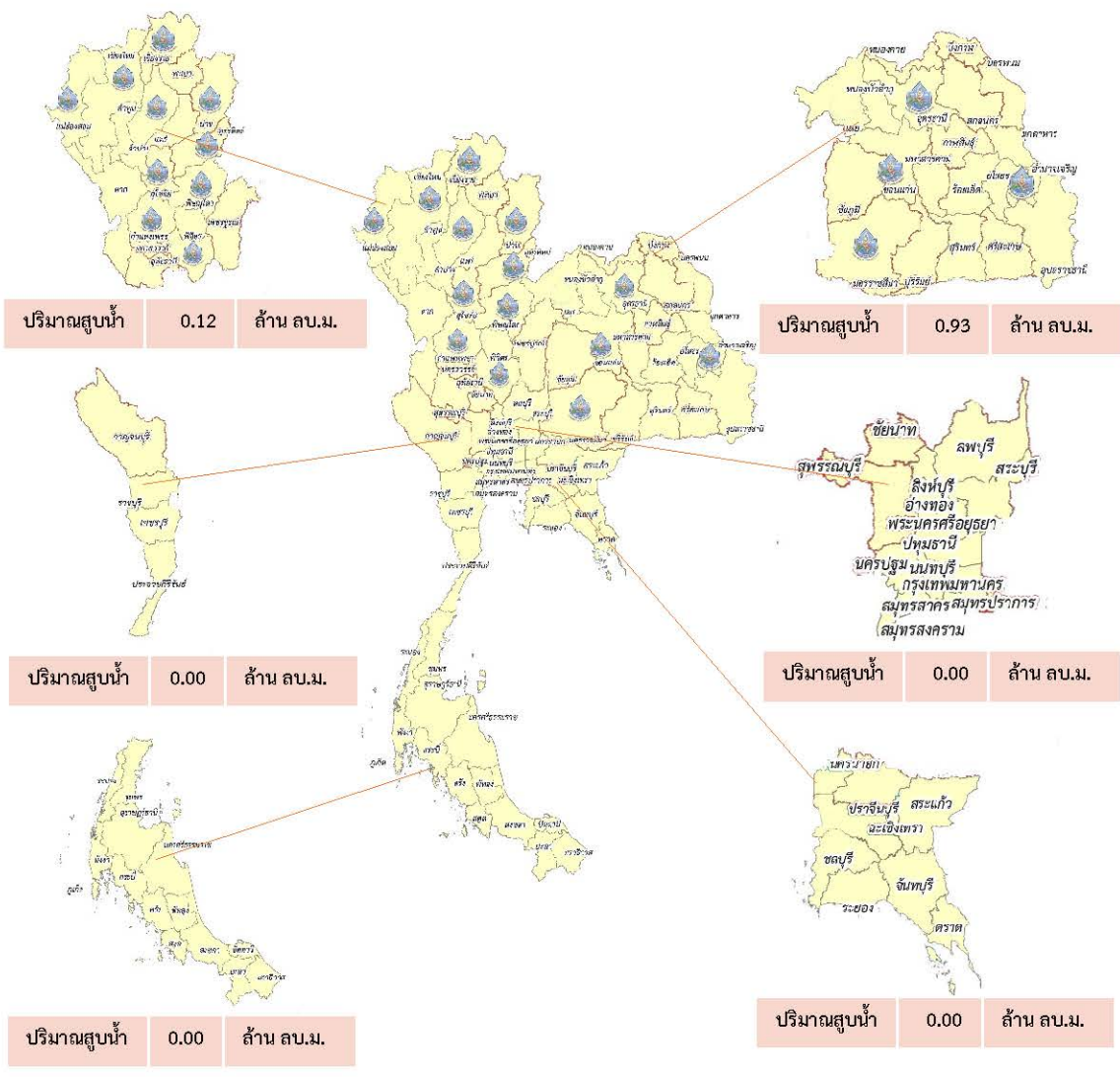
ตั้งแต่วันที่ 1 ต.ค. 2565 - 27 ธ.ค. 2565

คงเหลือ
38.95 ล้าน ลบ.ม.

ดำเนินการแล้ว
1.05 ล้าน ลบ.ม.



เครื่องสูบน้ำ	12	เครื่อง (มี 211 เครื่อง)
ปริมาณสูบน้ำ	1.05	ล้าน ลบ.ม.
ปริมาณแจกจ่ายน้ำ	7,572	ขวด
ประโยชน์ที่ได้รับ	301,974	ครัวเรือน
ประชากร	958,514	คน
พื้นที่	1,290	ไร่



รายงานการช่วยเหลือพื้นที่ประสบปัญหาภัยแล้ง โดย กรมทรัพยากรน้ำ

ในช่วงวันที่ ๑ ตุลาคม - ๒๗ ธันวาคม ๒๕๖๕

รายงาน ณ วันที่ ๒๗ ธันวาคม ๒๕๖๕

หน่วยงาน	จังหวัด	อุปกรณ์/เครื่องมือ		ปริมาณการสูบน้ำ (ลบ.ม.)	ปริมาณการ แจกจ่ายน้ำ สะอาด (ลิตร)	น้ำดื่มบรรจุ ขวด (ขวด)	ประโยชน์ที่ได้รับ			
		เครื่องสูบน้ำ	จำนวน				อุปโภค-บริโภค		พื้นที่เกษตร(ไร่)	
							ครัวเรือน	ประชากร	ไม้ผล	นาข้าว
สท.๑	ลำปาง	-	-	-	๕๓๒,๕๒๙	๑,๔๐๐	๑๖๗,๕๗๘	๔๔๖,๔๕๒	-	-
	เชียงใหม่	-	-	-	๕๐,๗๕๑	-	๒๑,๒๐๑	๘๗,๖๗๕	-	-
	แม่ฮ่องสอน	-	-	-	๓๖,๐๕๖	-	๙,๒๔๘	๖๐,๙๘๖	-	-
	เชียงราย	-	-	-	๑๑๓,๕๘๙	๕,๐๐๐	๕๖,๔๗๑	๑๗๔,๔๗๗	-	-
	กำแพงเพชร	-	-	-	๓๖,๙๐๘	-	๔๔,๑๒๕	๑๗๙,๓๑๐	-	-
สท.๒	นครสวรรค์	-	-	-	๔๘,๐๐๐	-	๒๘๐	๙๖๐	-	-
สท.๓	อุดรธานี	๑๐,๑๒	๖	๘๗๓,๕๐๐	๑๒,๐๐๐	-	๔๘๑	๑,๙๗๒	๑,๒๗๐	-
สท.๔	ขอนแก่น	๑๐	๑	๑๑,๐๐๐	-	๘๐๐	๘๖๔	๖๙๒	-	-
สท.๕	นครราชสีมา	๑๒	๒	๓๓,๐๐๐	๑๘,๐๐๐	-	๖๘๗	๑,๘๐๔	-	-
สท.๙	พิษณุโลก	๖	๑	๓๔,๐๘๐	-	๓๐๐	๙๖	๗๘๘	-	-
	อุดรดิตถ์	๑๐	๑	๘๘,๕๖๐	๔๙,๕๐๐	-	๖๕๔	๒,๑๔๓	-	-
	น่าน	-	-	-	๑๑,๖๐๐	-	-	๙๕	-	-
	สุโขทัย	-	-	-	-	๗๒	-	๗๒	-	-
สท.๑๑	อำนาจเจริญ	๑๒	๑	๑๒,๘๐๐	-	-	๒๘๙	๑,๐๘๘	๒๐	-
	๑๔ จังหวัด		๑๒	๑,๐๕๒,๙๔๐	๙๐๘,๙๓๓	๗,๕๗๒	๓๐๑,๙๗๔	๙๕๘,๕๑๔	๑,๒๙๐	-