



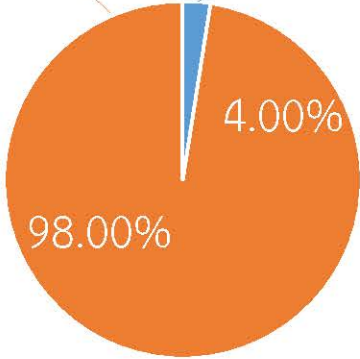
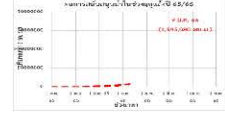
กรมทรัพยากรน้ำ

รายงานการให้ความช่วยเหลือภาวะน้ำแล้ง
และสนับสนุนน้ำสะอาด

ตั้งแต่วันที่ 1 ต.ค. 2565 – 11 ม.ค. 2566

คงเหลือ
38.41 ล้าน ลบ.ม.

ดำเนินการแล้ว
1.59 ล้าน ลบ.ม.



เครื่องสูบน้ำ	13	เครื่อง (มี 211 เครื่อง)
ปริมาณสูบน้ำ	1.59	ล้าน ลบ.ม.
ปริมาณแจกจ่ายน้ำ	7,722	ขวด
ประโยชน์ที่ได้รับ	302,339	ครัวเรือน
ประชากร	961,709	คน
พื้นที่	1,290	ไร่



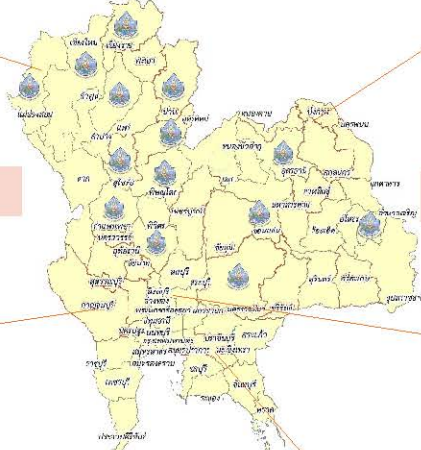
ปริมาณสูบน้ำ 0.24 ล้าน ลบ.ม.



ปริมาณสูบน้ำ 1.35 ล้าน ลบ.ม.



ปริมาณสูบน้ำ 0.00 ล้าน ลบ.ม.



ปริมาณสูบน้ำ 0.00 ล้าน ลบ.ม.



ปริมาณสูบน้ำ 0.00 ล้าน ลบ.ม.



ปริมาณสูบน้ำ 0.00 ล้าน ลบ.ม.



รายงานการช่วยเหลือพื้นที่ประสบปัญหาภัยแล้ง โดย กรมทรัพยากรน้ำ

ในช่วงวันที่ ๑ ตุลาคม ๒๕๖๕ - ๑๑ มกราคม ๒๕๖๖

รายงาน ณ วันที่ ๑๑ มกราคม ๒๕๖๖

หน่วยงาน	จังหวัด	อุปกรณ์/เครื่องมือ		ปริมาณการสูบน้ำ (ลบ.ม.)	ปริมาณการ แจกจ่ายน้ำสะอาด (ลิตร)	น้ำดื่มบรรจุ ขวด (ขวด)	ประโยชน์ที่ได้รับ			
		เครื่องสูบน้ำ	จำนวน				อุปโภค-บริโภค		พื้นที่เกษตร(ไร่)	
							ครัวเรือน	ประชากร	ไม้ผล	นาข้าว
สท.๑	ลำปาง	-	-	-	๖๓๕,๑๘๕	๑,๔๐๐	๑๖๗,๕๗๘	๔๔๖,๔๕๒	-	-
	เชียงใหม่	-	-	-	๖๐,๖๕๙	-	๒๑,๒๐๑	๘๗,๖๗๕	-	-
	แม่ฮ่องสอน	-	-	-	๔๒,๔๐๑	-	๙,๒๔๘	๖๐,๙๘๖	-	-
	เชียงราย	-	-	-	๑๓๔,๙๓๓	๕,๐๐๐	๕๖,๔๗๑	๑๗๔,๔๗๗	-	-
	กำแพงเพชร	-	-	-	๔๓,๑๙๙	-	๔๔,๑๒๕	๑๗๙,๓๑๐	-	-
สท.๒	นครสวรรค์	-	-	-	๗๒,๐๐๐	-	๔๔๕	๑,๕๖๐	-	-
สท.๓	อุดรธานี	๑๐,๑๒	๖	๑,๒๐๙,๕๐๐	๓๐,๐๐๐	-	๔๘๑	๑,๙๗๒	๑,๒๗๐	-
สท.๔	ขอนแก่น	๑๐	๑	๖๑,๐๐๐	-	๘๐๐	๘๖๔	๒,๓๘๗	-	-
สท.๕	นครราชสีมา	๑๒	๒	๕๗,๐๐๐	๑๘,๐๐๐	-	๖๘๗	๑,๘๐๔	-	-
สท.๙	พิษณุโลก	๖	๑	๓๔,๐๘๐	-	๔๕๐	๙๖	๙๓๘	-	-
	อุดรดิตถ์	๑๐	๑	๑๔๙,๗๖๐	๕๘,๓๐๐	-	๖๕๔	๒,๑๔๓	-	-
	น่าน	-	-	-	๑๓,๕๐๐	-	-	๙๕	-	-
	แพร่	๘	๑	๕๙,๐๔๐	-	-	๒๐๐	๗๕๐	-	๗๕๐
	สุโขทัย	-	-	-	-	๗๒	-	๗๒	-	-
สท.๑๑	อำนาจเจริญ	๑๒	๑	๒๕,๖๐๐	-	-	๒๘๙	๑,๐๘๘	๒๐	-
	๑๕ จังหวัด		๑๓	๑,๕๙๕,๙๘๐	๑,๑๐๘,๑๗๗	๗,๗๒๒	๓๐๒,๓๓๙	๙๖๑,๗๐๙	๑,๒๙๐	๗๕๐