



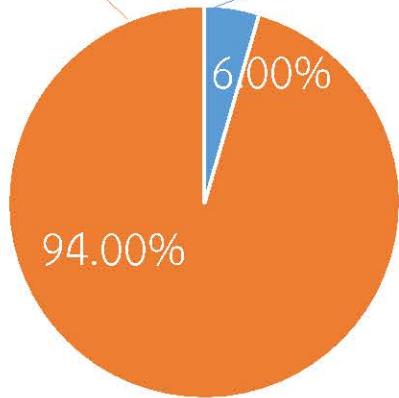

กรมทรัพยากรน้ำ

รายงานการให้ความช่วยเหลือภาวะน้ำแล้ง
และสนับสนุนน้ำสะอาด

ตั้งแต่วันที่ 1 ต.ค. 2565 – 20 ม.ค. 2566

คงเหลือ
37.44 ล้าน ลบ.ม.

ดำเนินการแล้ว
2.56 ล้าน ลบ.ม.



เครื่องสูบน้ำ	24	เครื่อง (มี 211 เครื่อง)
ปริมาณสูบน้ำ	2.56	ล้าน ลบ.ม.
ปริมาณแจกจ่ายน้ำ	8,922	ขวด
ประโยชน์ที่ได้รับ	304,789	ครัวเรือน
ประชากร	966,709	คน
พื้นที่	8,740	ไร่



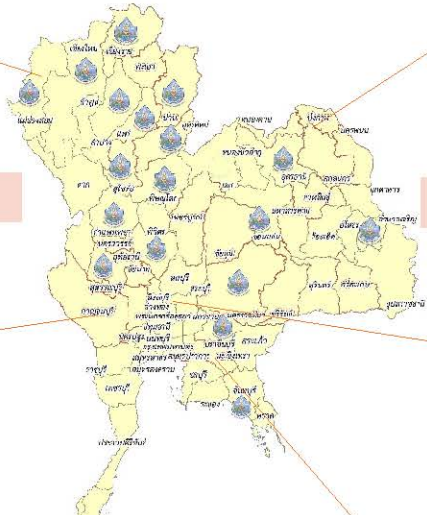
ปริมาณสูบน้ำ 0.55 ล้าน ลบ.ม.



ปริมาณสูบน้ำ 1.52 ล้าน ลบ.ม.



ปริมาณสูบน้ำ 0.00 ล้าน ลบ.ม.



ปริมาณสูบน้ำ 0.00 ล้าน ลบ.ม.



ปริมาณสูบน้ำ 0.00 ล้าน ลบ.ม.



ปริมาณสูบน้ำ 0.49 ล้าน ลบ.ม.



รายงานการช่วยเหลือพื้นที่ประสบภัยแล้ง โดย กรมทรัพยากรน้ำ

ในช่วงวันที่ ๑ ตุลาคม ๒๕๖๕ - ๒๐ มกราคม ๒๕๖๖

รายงาน ณ วันที่ ๒๐ มกราคม ๒๕๖๖

หน่วยงาน	จังหวัด	อุปกรณ์/เครื่องมือ		ปริมาณการสูบน้ำ (ลบ.ม.)	ปริมาณการ แจกจ่ายน้ำสะอาด (ลิตร)	น้ำดื่มบรรจุ ขวด (ขวด)	ประโยชน์ที่ได้รับ			
		เครื่องสูบน้ำ	จำนวน				อุปโภค-บริโภค		พื้นที่เกษตร(ไร่)	
							ครัวเรือน	ประชากร	ไม้ผล	นาข้าว
สท.๑	ลำปาง	-	-	-	๖๘๔,๙๙๑	๑,๔๐๐	๑๖๗,๕๗๘	๔๔๖,๔๕๒	-	-
	เชียงใหม่	-	-	-	๖๕,๖๔๑	-	๒๑,๒๐๑	๘๗,๖๗๕	-	-
	แม่ฮ่องสอน	-	-	-	๔๕,๔๑๕	-	๙,๒๔๘	๖๐,๙๘๖	-	-
	เชียงราย	-	-	-	๑๔๕,๒๖๘	๕,๐๐๐	๕๖,๔๗๑	๑๗๔,๔๗๗	-	-
	กำแพงเพชร	-	-	-	๔๖,๓๗๔	-	๔๔,๑๒๕	๑๗๙,๓๑๐	-	-
สท.๒	นครสวรรค์	๑.๒ ม.	๙	๒๔๘,๔๐๐	๗๒,๐๐๐	-	๔๔๕	๑,๕๖๐	-	-
	อุทัยธานี	-	-	-	-	๑,๒๐๐	๑๕๐	๖๐๐	-	-
สท.๓	อุดรธานี	๑๐,๑๒	๖	๑,๓๗๗,๕๐๐	๓๐,๐๐๐	-	๔๘๑	๑,๙๗๒	๑,๒๗๐	-
สท.๔	ขอนแก่น	๑๐	๑	๖๑,๐๐๐	-	๘๐๐	๘๖๔	๒,๓๘๗	-	-
สท.๕	นครราชสีมา	๑๒	๒	๕๗,๐๐๐	๑๘,๐๐๐	-	๖๘๗	๑,๘๐๔	-	-
สท.๖	จันทบุรี	๓๐	๑	๓๗๘,๐๐๐	-	-	๑,๗๐๐	๓,๕๐๐	๕,๕๐๐	-
	ปราจีนบุรี	๑๒	๑	๑๑๒,๐๐๐	-	-	๖๐๐	๙๐๐	-	๑,๒๐๐
สท.๙	พิษณุโลก	๖	๑	๓๔,๐๘๐	-	๔๕๐	๙๖	๙๓๘	-	-
	อุตรดิตถ์	๑๐	๑	๑๗๘,๕๖๐	๖๓,๐๐๐	-	๖๕๔	๒,๑๔๓	-	-
	น่าน	-	-	-	๑๔,๖๐๐	-	-	๙๕	-	-
	แพร่	๘	๑	๘๘,๘๐๐	-	-	๒๐๐	๗๕๐	-	๗๕๐
	สุโขทัย	-	-	-	-	๗๒	-	๗๒	-	-
สท.๑๑	อำนาจเจริญ	๑๒	๑	๒๕,๖๐๐	-	-	๒๘๙	๑,๐๘๘	๒๐	-
	๑๘ จังหวัด		๒๔	๒,๕๖๐,๙๔๐	๑,๑๘๕,๒๘๙	๘,๙๒๒	๓๐๔,๗๘๙	๙๖๖,๗๐๙	๖,๗๙๐	๑,๙๕๐