



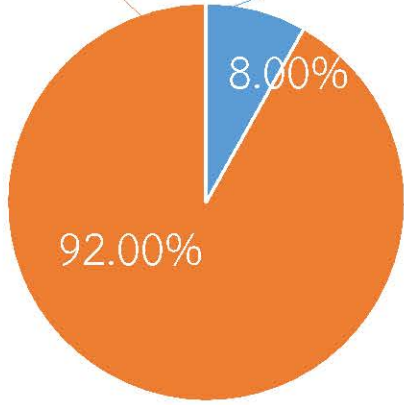

กรมทรัพยากรน้ำ

รายงานการให้ความช่วยเหลือภาวะน้ำแล้ง
และสนับสนุนน้ำสะอาด

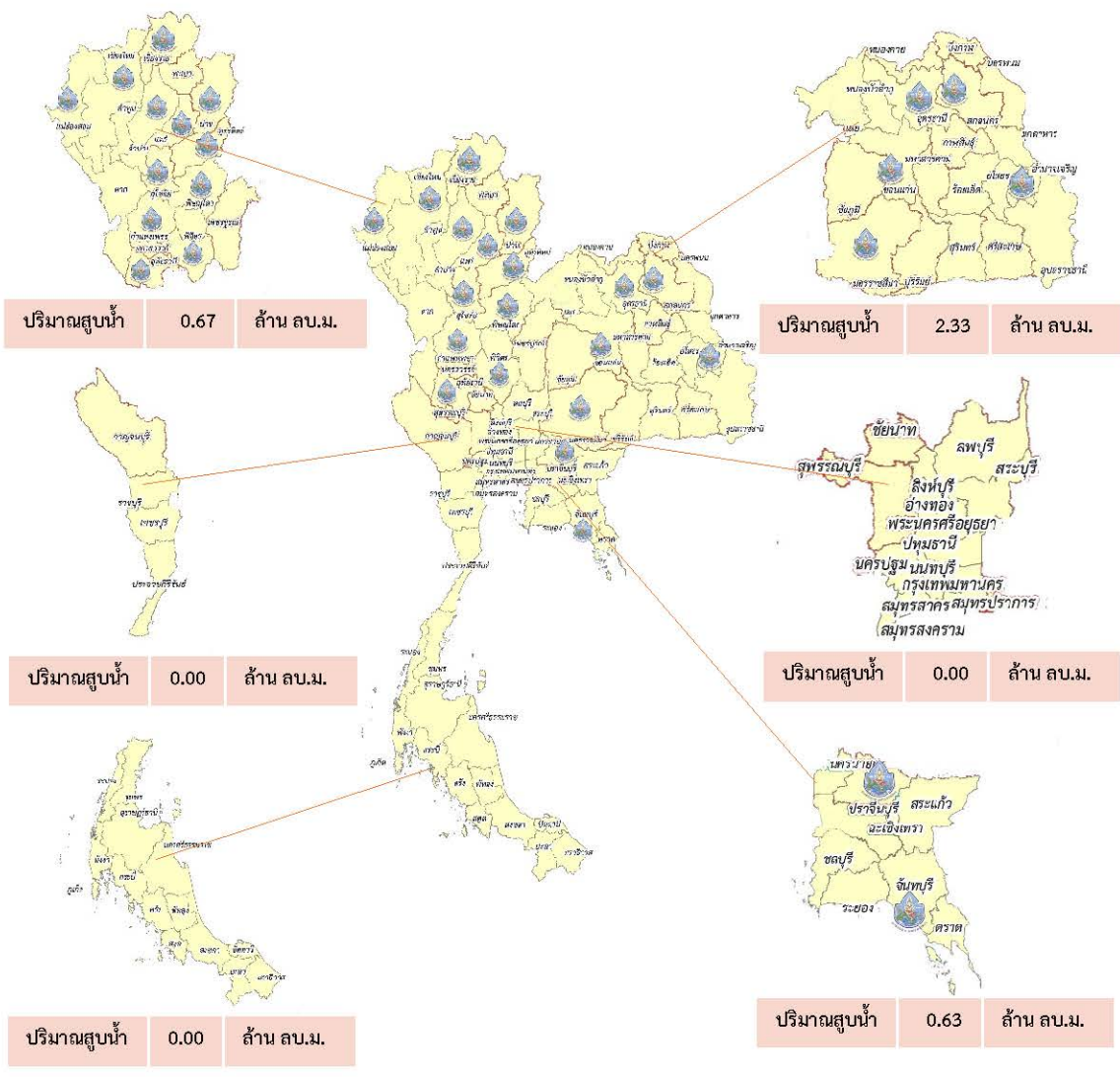
ตั้งแต่วันที่ 1 ต.ค. 2565 – 24 ม.ค. 2566

คงเหลือ
36.73 ล้าน ลบ.ม.

ดำเนินการแล้ว
3.27 ล้าน ลบ.ม.



| | | |
|-------------------|---------|--------------------------|
| เครื่องสูบน้ำ | 24 | เครื่อง (มี 211 เครื่อง) |
| ปริมาณสูบน้ำ | 3.27 | ล้าน ลบ.ม. |
| ปริมาณแจกจ่ายน้ำ | 8,922 | ขวด |
| ประโยชน์ที่ได้รับ | 305,219 | ครัวเรือน |
| ประชากร | 968,529 | คน |
| พื้นที่ | 15,773 | ไร่ |



รายงานการช่วยเหลือพื้นที่ประสบปัญหาภัยแล้ง โดย กรมทรัพยากรน้ำ

ในช่วงวันที่ ๑ ตุลาคม ๒๕๖๕ - ๒๔ มกราคม ๒๕๖๖

รายงาน ณ วันที่ ๒๔ มกราคม ๒๕๖๖

| หน่วยงาน | จังหวัด | อุปกรณ์/เครื่องมือ | | ปริมาณการ สูบน้ำ (ลบ.ม.) | ปริมาณการ แจกจ่ายน้ำ สะอาด (ลิตร) | น้ำดื่ม บรรจุขวด (ขวด) | ประโยชน์ที่ได้รับ | | | |
|----------|------------|--------------------|-------|--------------------------------|--|------------------------------|-------------------|---------|-------------------|--------|
| | | เครื่องสูบน้ำ | จำนวน | | | | อุปโภค-บริโภค | | พื้นที่เกษตร(ไร่) | |
| | | | | | | | ครัวเรือน | ประชากร | ไม้ผล | นาข้าว |
| สทน.๑ | ลำปาง | - | - | - | ๗๓๕,๖๙๒ | ๑,๔๐๐ | ๑๖๗,๕๗๘ | ๔๔๖,๔๕๒ | - | - |
| | เชียงใหม่ | - | - | - | ๗๐,๗๔๗ | - | ๒๑,๒๐๑ | ๘๗,๖๗๕ | - | - |
| | แม่ฮ่องสอน | - | - | - | ๔๘,๕๙๙ | - | ๙,๒๔๘ | ๖๐,๙๘๖ | - | - |
| | เชียงราย | - | - | - | ๑๕๕,๙๔๐ | ๕,๐๐๐ | ๕๖,๔๗๑ | ๑๗๔,๔๗๗ | - | - |
| | กำแพงเพชร | - | - | - | ๔๙,๕๕๕ | - | ๔๔,๑๒๕ | ๑๗๙,๓๑๐ | - | - |
| สทน.๒ | นครสวรรค์ | ๑.๒ ม. | ๖ | ๒๙๑,๖๐๐ | ๗๒,๐๐๐ | - | ๔๔๕ | ๑,๕๖๐ | - | - |
| | อุทัยธานี | - | - | - | - | ๑,๒๐๐ | ๑๕๐ | ๖๐๐ | - | - |
| สทน.๓ | อุดรธานี | ๑๐,๑๒ | ๖ | ๑,๕๕๕,๕๐๐ | ๓๐,๐๐๐ | - | ๔๘๑ | ๑,๙๗๒ | ๑,๒๗๐ | - |
| | สกลนคร | ๓๐ | ๑ | ๒๘๘,๐๐๐ | - | - | - | ๓๓๗ | ๖,๗๘๓ | - |
| สทน.๔ | ขอนแก่น | ๑๐ | ๑ | ๖๑,๐๐๐ | - | ๘๐๐ | ๘๖๔ | ๒,๓๘๗ | - | - |
| สทน.๕ | นครราชสีมา | ๑๒ | ๓ | ๕๗,๓๐๐ | ๑๘,๐๐๐ | - | ๘๔๗ | ๒,๓๓๗ | - | - |
| สทน.๖ | จันทบุรี | ๓๐ | ๑ | ๔๘๖,๐๐๐ | - | - | ๑,๗๐๐ | ๓,๕๐๐ | ๕,๕๐๐ | - |
| | ปราจีนบุรี | ๑๒ | ๑ | ๑๔๔,๐๐๐ | - | - | ๖๐๐ | ๙๐๐ | - | ๑,๒๐๐ |
| สทน.๙ | พิษณุโลก | ๖ | ๑ | ๓๔,๐๘๐ | - | ๔๕๐ | ๙๖ | ๙๓๘ | - | - |
| | อุดรดิตถ์ | ๑๐ | ๑ | ๒๐๘,๐๘๐ | ๖๗,๔๐๐ | - | ๖๕๔ | ๒,๑๔๓ | - | - |
| | น่าน | - | - | - | ๑๕,๗๐๐ | - | - | ๙๕ | - | - |
| | แพร่ | ๘,๑๐ | ๒ | ๑๓๓,๔๔๐ | - | - | ๔๗๐ | ๑,๗๐๐ | - | ๑,๐๐๐ |
| | สุโขทัย | - | - | - | - | ๗๒ | - | ๗๒ | - | - |
| สทน.๑๑ | อำนาจเจริญ | ๑๒ | ๑ | ๒๕,๖๐๐ | - | - | ๒๘๙ | ๑,๐๘๘ | ๒๐ | - |
| | ๑๙ จังหวัด | | ๒๔ | ๓,๒๗๔,๖๐๐ | ๑,๒๖๓,๕๓๓ | ๘,๙๒๒ | ๓๐๕,๒๑๙ | ๙๖๘,๕๒๙ | ๑๓,๕๗๓ | ๒,๒๐๐ |