



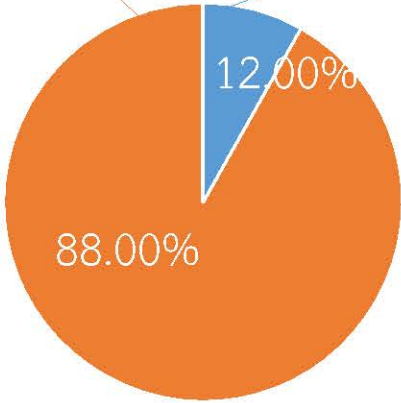

# กรมทรัพยากรน้ำ

รายงานการให้ความช่วยเหลือภาวะน้ำแล้ง  
และสนับสนุนน้ำสะอาด

ตั้งแต่วันที่ 1 ต.ค. 2565 – 1 ก.พ. 2566

**คงเหลือ**  
35.23 ล้าน ลบ.ม.

**ดำเนินการแล้ว**  
4.77 ล้าน ลบ.ม.



เครื่องสูบน้ำ	25	เครื่อง (มี 211 เครื่อง)
ปริมาณสูบน้ำ	4.77	ล้าน ลบ.ม.
ปริมาณแจกจ่ายน้ำ	8,922	ขวด
ประโยชน์ที่ได้รับ	305,219	ครัวเรือน
ประชากร	968,529	คน
พื้นที่	15,773	ไร่



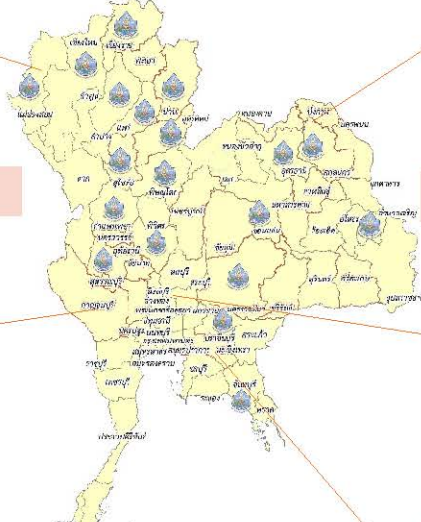
ปริมาณสูบน้ำ 0.79 ล้าน ลบ.ม.



ปริมาณสูบน้ำ 2.58 ล้าน ลบ.ม.



ปริมาณสูบน้ำ 0.00 ล้าน ลบ.ม.



ปริมาณสูบน้ำ 0.00 ล้าน ลบ.ม.



ปริมาณสูบน้ำ 0.00 ล้าน ลบ.ม.



ปริมาณสูบน้ำ 1.40 ล้าน ลบ.ม.

รายงานการช่วยเหลือพื้นที่ประสบปัญหาภัยแล้ง โดย กรมทรัพยากรน้ำ

ในช่วงวันที่ ๑ ตุลาคม ๒๕๖๕ - ๑ กุมภาพันธ์ ๒๕๖๖

รายงาน ณ วันที่ ๑ กุมภาพันธ์ ๒๕๖๖

หน่วยงาน	จังหวัด	อุปกรณ์/เครื่องมือ		ปริมาณการสูบน้ำ (ลบ.ม.)	ปริมาณการ แจกจ่ายน้ำสะอาด (ลิตร)	น้ำดื่มบรรจุ ขวด (ขวด)	ประโยชน์ที่ได้รับ			
		เครื่องสูบน้ำ	จำนวน				อุปโภค-บริโภค		พื้นที่เกษตร(ไร่)	
							ครัวเรือน	ประชากร	ไม้ผล	นาข้าว
สท.๑	ลำปาง	-	-	-	๗๓๕,๖๙๒	๑,๔๐๐	๑๖๗,๕๗๘	๔๔๖,๔๕๒	-	-
	เชียงใหม่	-	-	-	๗๐,๗๔๗	-	๒๑,๒๐๑	๘๗,๖๗๕	-	-
	แม่ฮ่องสอน	-	-	-	๔๘,๕๙๙	-	๙,๒๔๘	๖๐,๙๘๖	-	-
	เชียงราย	-	-	-	๑๕๕,๙๔๐	๕,๐๐๐	๕๖,๔๗๑	๑๗๔,๔๗๗	-	-
	กำแพงเพชร	-	-	-	๔๙,๔๕๕	-	๔๔,๑๒๕	๑๗๙,๓๑๐	-	-
สท.๒	นครสวรรค์	๑.๒ ม.	๖	๓๑๓,๒๐๐	๗๒,๐๐๐	-	๔๔๕	๑,๕๖๐	-	-
	อุทัยธานี	-	-	-	-	๑,๒๐๐	๑๕๐	๖๐๐	-	-
สท.๓	อุดรธานี	๑๐,๑๒	๖	๑,๗๑๓,๕๐๐	๓๐,๐๐๐	-	๔๘๑	๑,๙๗๒	-	๑,๒๗๐
	สกลนคร	๓๐	๑	๖๙๑,๒๐๐	-	-	-	๓๓๗	๖,๗๘๓	-
สท.๔	ขอนแก่น	๑๐	๑	๖๑,๐๐๐	-	๘๐๐	๘๖๔	๒,๓๘๗	-	-
สท.๕	นครราชสีมา	๑๒	๓	๙๒,๑๐๐	๑๘,๐๐๐	-	๘๔๗	๒,๓๓๗	-	-
สท.๖	จันทบุรี	๓๐	๑	๑,๐๒๖,๐๐๐	-	-	๑,๗๐๐	๓,๕๐๐	๕,๕๐๐	-
	ปราจีนบุรี	๑๒	๒	๓๖๘,๐๐๐	-	-	๖๐๐	๙๐๐	-	๑,๒๐๐
สท.๙	พิษณุโลก	๖	๑	๓๔,๐๘๐	-	๔๕๐	๙๖	๙๓๘	-	-
	อุดรดิตถ์	๑๐	๑	๒๓๕,๔๔๐	๗๑,๘๐๐	-	๖๕๔	๒,๑๔๓	-	-
	น่าน	-	-	-	๑๖,๕๐๐	-	-	๙๕	-	-
	แพร่	๘,๑๐	๒	๒๐๘,๘๐๐	-	-	๔๗๐	๑,๗๐๐	-	๑,๐๐๐
	สุโขทัย	-	-	-	-	๗๒	-	๗๒	-	-
สท.๑๑	อำนาจเจริญ	๑๒	๑	๒๕,๖๐๐	-	-	๒๘๙	๑,๐๘๘	๒๐	-
	๑๙ จังหวัด		๒๕	๔,๗๖๘,๙๒๐	๑,๒๖๘,๗๓๓	๘,๙๒๒	๓๐๕,๒๑๙	๙๖๘,๕๒๙	๑๒,๓๐๓	๓,๔๗๐