



รายงาน สถานการณ์ปริมาณน้ำแหล่งน้ำขนาดเล็ก

ภาคตะวันออกเฉียงเหนือ ประจำวันที่ 27 ก.พ. 2566

สท.4 (29 แหล่งน้ำ)



วิกฤติน้ำมาก	6
เฝ้าระวังวิกฤติน้ำมาก	7
ปกติ	14
เฝ้าระวังน้ำน้อย	1
วิกฤติน้ำน้อย	1
ปริมาณน้ำปัจจุบัน	38.9
คิดเป็นร้อยละ	66.8

แหล่งน้ำ

แหล่งน้ำ

แหล่งน้ำ

แหล่งน้ำ

แหล่งน้ำ

ล้าน ลบ.ม.

ของความจุเก็บกัก



สท.5 (13 แหล่งน้ำ)

วิกฤติน้ำมาก	2
เฝ้าระวังวิกฤติน้ำมาก	5
ปกติ	6
เฝ้าระวังวิกฤติน้ำน้อย	0
วิกฤติน้ำน้อย	0
ปริมาณน้ำปัจจุบัน	23.5
คิดเป็นร้อยละ	81.9

แหล่งน้ำ

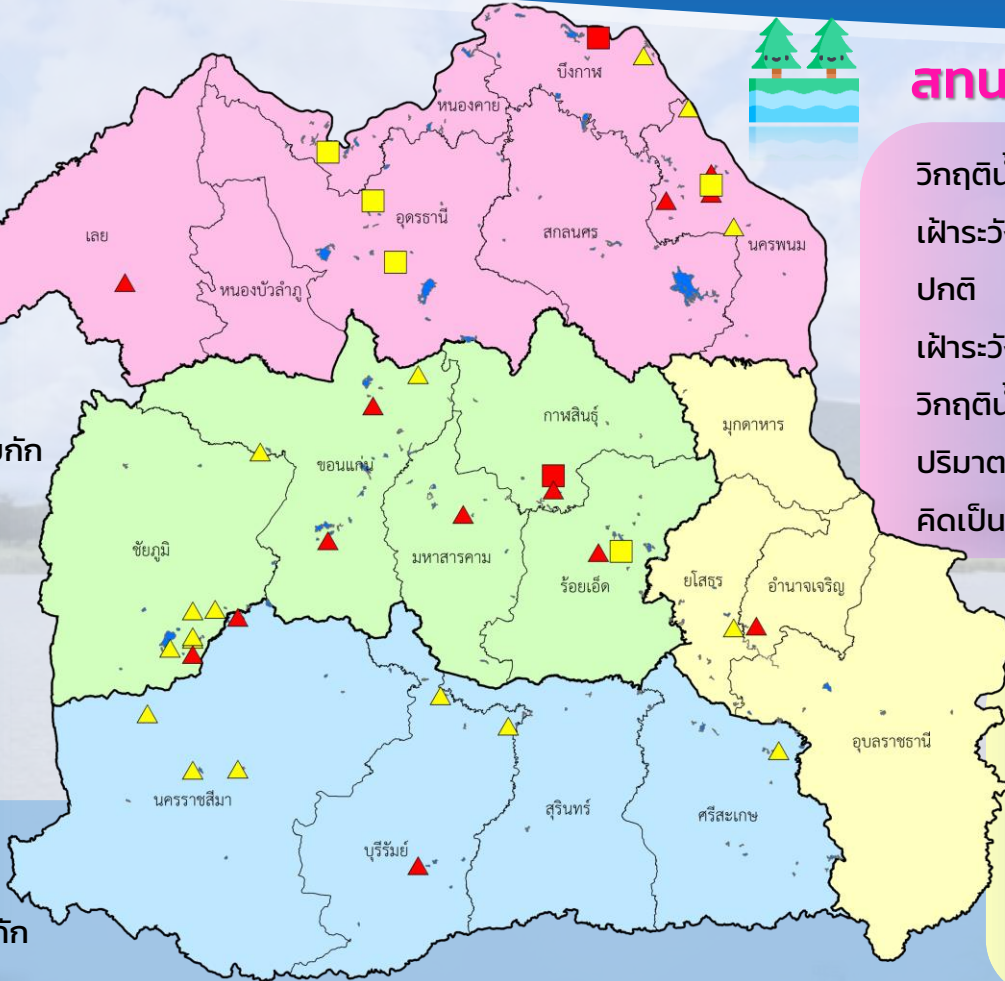
แหล่งน้ำ

แหล่งน้ำ

แหล่งน้ำ

ล้าน ลบ.ม.

ของความจุเก็บกัก



สท.3 (32 แหล่งน้ำ)

วิกฤติน้ำมาก	4
เฝ้าระวังวิกฤติน้ำมาก	3
ปกติ	20
เฝ้าระวังวิกฤติน้ำน้อย	4
วิกฤติน้ำน้อย	1
ปริมาณน้ำปัจจุบัน	33.3
คิดเป็นร้อยละ	60.2

แหล่งน้ำ

แหล่งน้ำ

แหล่งน้ำ

แหล่งน้ำ

แหล่งน้ำ

ล้าน ลบ.ม.

ของความจุเก็บกัก



สท.11 (6 แหล่งน้ำ)

วิกฤติน้ำมาก	1
เฝ้าระวังวิกฤติน้ำมาก	1
ปกติ	4
เฝ้าระวังน้ำน้อย	0
วิกฤติน้ำน้อย	0
ปริมาณน้ำปัจจุบัน	12.0
คิดเป็นร้อยละ	77.4

แหล่งน้ำ

แหล่งน้ำ

แหล่งน้ำ

แหล่งน้ำ

ล้าน ลบ.ม.

ของความจุเก็บกัก



▲ วิกฤติน้ำมาก

■ วิกฤติน้ำน้อย

▲ เฝ้าระวังวิกฤติน้ำมาก

■ เฝ้าระวังวิกฤติน้ำน้อย

ความจุอ่างรวม 157.7 ล้าน ลบ.ม.

ปริมาณน้ำปัจจุบัน 107.7 ล้าน ลบ.ม.

คิดเป็นร้อยละ 68.3 ของความจุเก็บกัก

แนวโน้ม คงที่

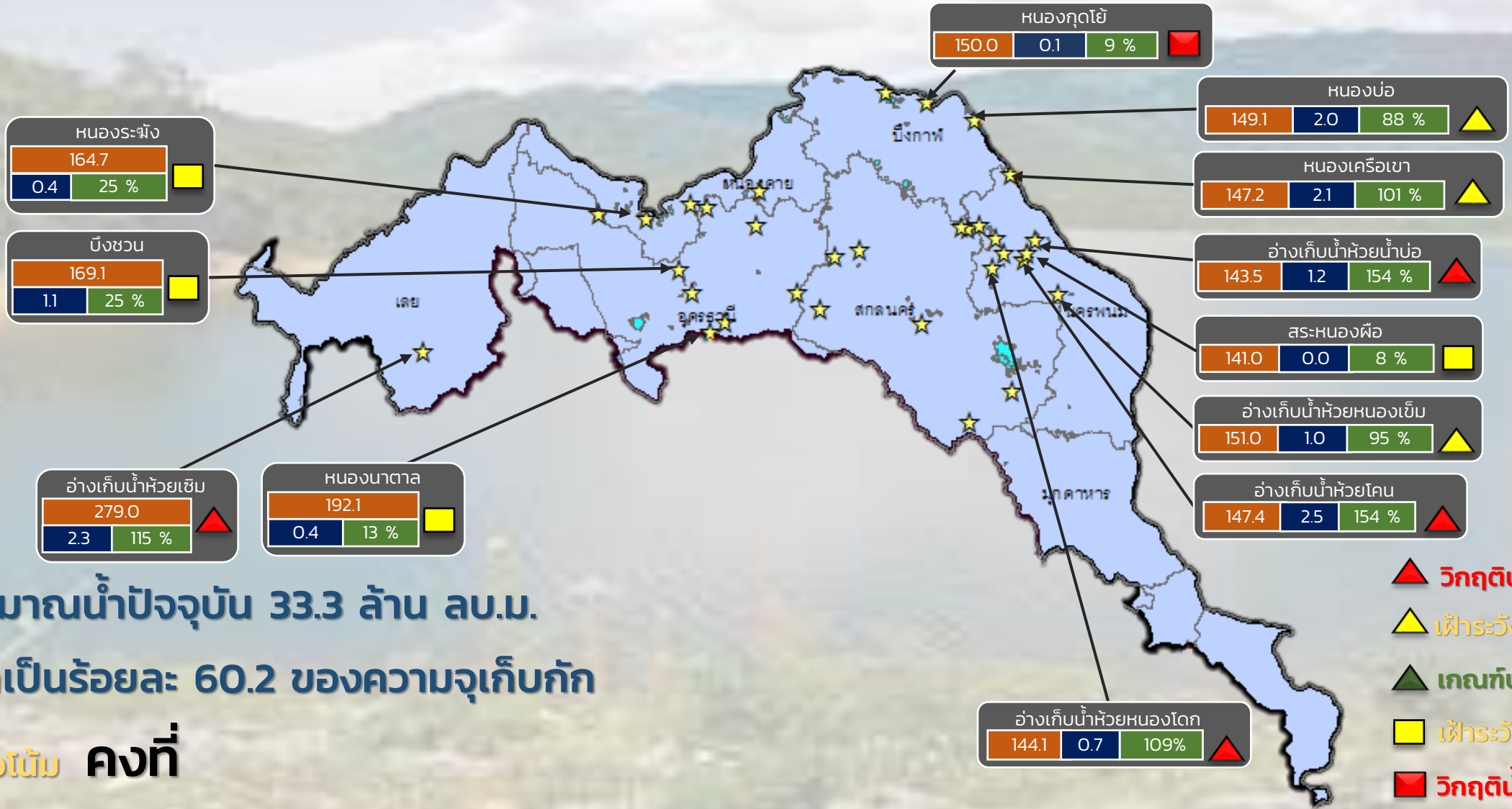




รายงานสถานการณ์ปริมาณน้ำแหล่งน้ำขนาดเล็ก ประจำวันที่ 27 ก.พ. 2566



กองวิเคราะห์และประเมินสถานการณ์น้ำ กรมทรัพยากรน้ำ



ปริมาณน้ำปัจจุบัน 33.3 ล้าน ลบ.ม.
คิดเป็นร้อยละ 60.2 ของความจุเก็บกัก

แนวโน้ม คงที่

- ▲ วิกฤติน้ำมาก 4 แหล่งน้ำ
- ▲ ฝักระวังน้ำมาก 3 แหล่งน้ำ
- ▲ เกณฑ์ปกติ 20 แหล่งน้ำ
- ฝักระวังน้ำน้อย 4 แหล่งน้ำ
- วิกฤติน้ำน้อย 1 แหล่งน้ำ

★ สกท. 3

ลุ่มน้ำโขง (ตะวันออกเฉียงเหนือ)

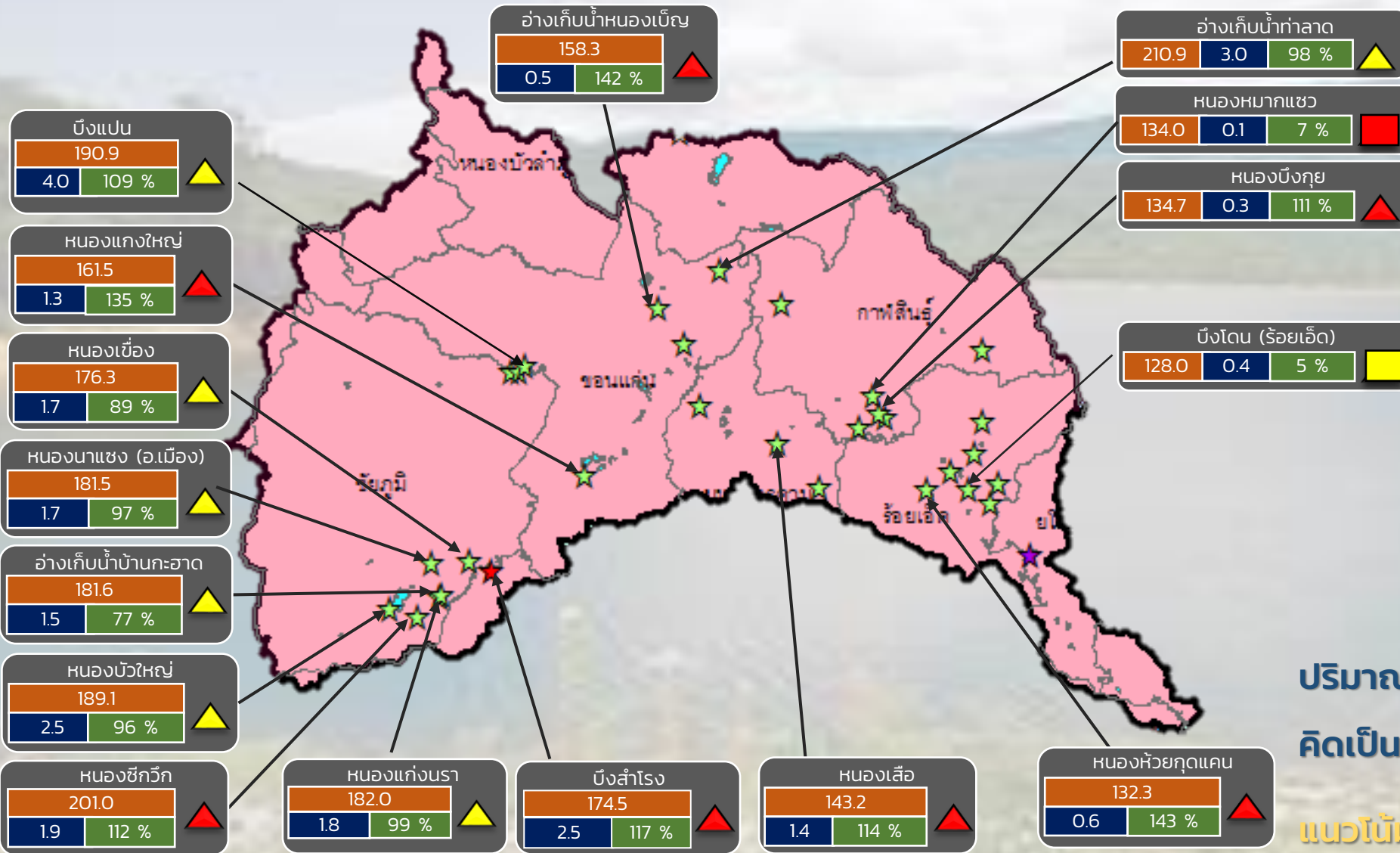
ระดับ (ม.รทก.)	ปริมาตร (ล้าน ลบ.ม.)	ปริมาตร (%)



รายงานสถานการณ์ปริมาณน้ำแหล่งน้ำขนาดเล็ก ประจำวันที่ 27 ก.พ. 2566



กองวิเคราะห์และประเมินสถานการณ์น้ำ กรมทรัพยากรน้ำ



- ▲ **วิกฤติน้ำมาก 7 แหล่งน้ำ**
- ▲ **เฟ้าระวังน้ำมาก 7 แหล่งน้ำ**
- ▲ **เกณฑ์ปกติ 15 แหล่งน้ำ**
- **เฟ้าระวังน้ำน้อย 1 แหล่งน้ำ**
- **วิกฤติน้ำน้อย 1 แหล่งน้ำ**

ปริมาณน้ำปัจจุบัน 46.5 ล้าน ลบ.ม.
คิดเป็นร้อยละ 69.1 ของความจุเก็บกัก

แนวโน้ม **คงที่**

ระดับ (ม.รทก.)	ปริมาตร (ล้าน ลบ.ม.)	ปริมาตร (%)

☆ สกท. 4 ★ สกท. 5 ☆ สกท. 11

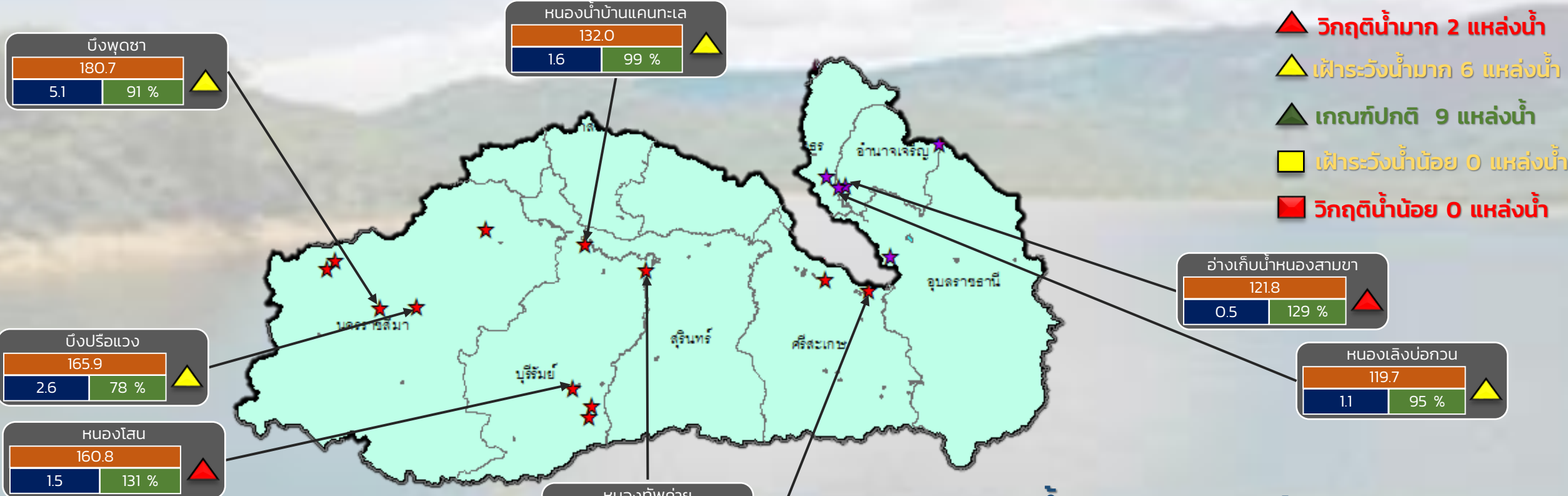
ลุ่มน้ำชี



รายงานสถานการณ์ปริมาณน้ำแหล่งน้ำขนาดเล็ก ประจำวันที่ 27 ก.พ. 2566



กองวิเคราะห์และประเมินสถานการณ์น้ำ กรมทรัพยากรน้ำ



ปริมาณน้ำปัจจุบัน 27.8 ล้าน ลบ.ม.
คิดเป็นร้อยละ 79.3 ของความจุเก็บกัก
แนวโน้ม **ลดลง**

ระดับ (ม.รทก.)	ปริมาตร (ล้าน ลบ.ม.)	ปริมาตร (%)
5	132.0	99 %
11	115.0	99 %

★ สท. 5
★ สท. 11

ลุ่มน้ำมูล



รายงานสถานการณ์ปริมาณน้ำแหล่งน้ำขนาดเล็ก ประจำวันที่ 27 ก.พ. 2566



กองวิเคราะห์และประเมินสถานการณ์น้ำ กรมทรัพยากรน้ำ

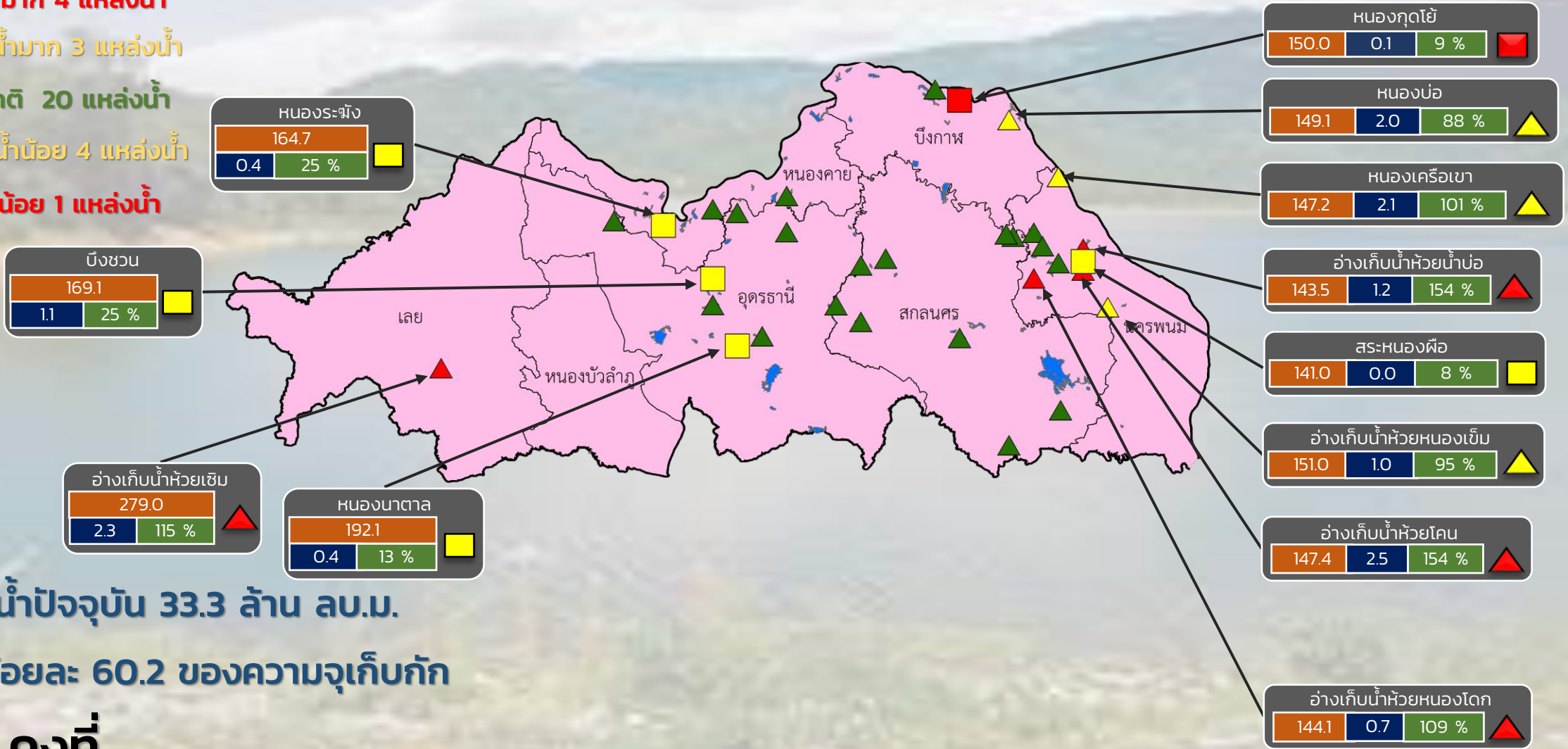
▲ วิกฤติน้ำมาก 4 แหล่งน้ำ

▲ เฝ้าระวังน้ำมาก 3 แหล่งน้ำ

▲ เกณฑ์ปกติ 20 แหล่งน้ำ

■ เฝ้าระวังน้ำน้อย 4 แหล่งน้ำ

■ วิกฤติน้ำน้อย 1 แหล่งน้ำ



ปริมาณน้ำปัจจุบัน 33.3 ล้าน ลบ.ม.

คิดเป็นร้อยละ 60.2 ของความจุเก็บกัก

แนวโน้ม คงที่

ระดับ (ม.รทก.)	ปริมาตร (ล้าน ลบ.ม.)	ปริมาตร (%)

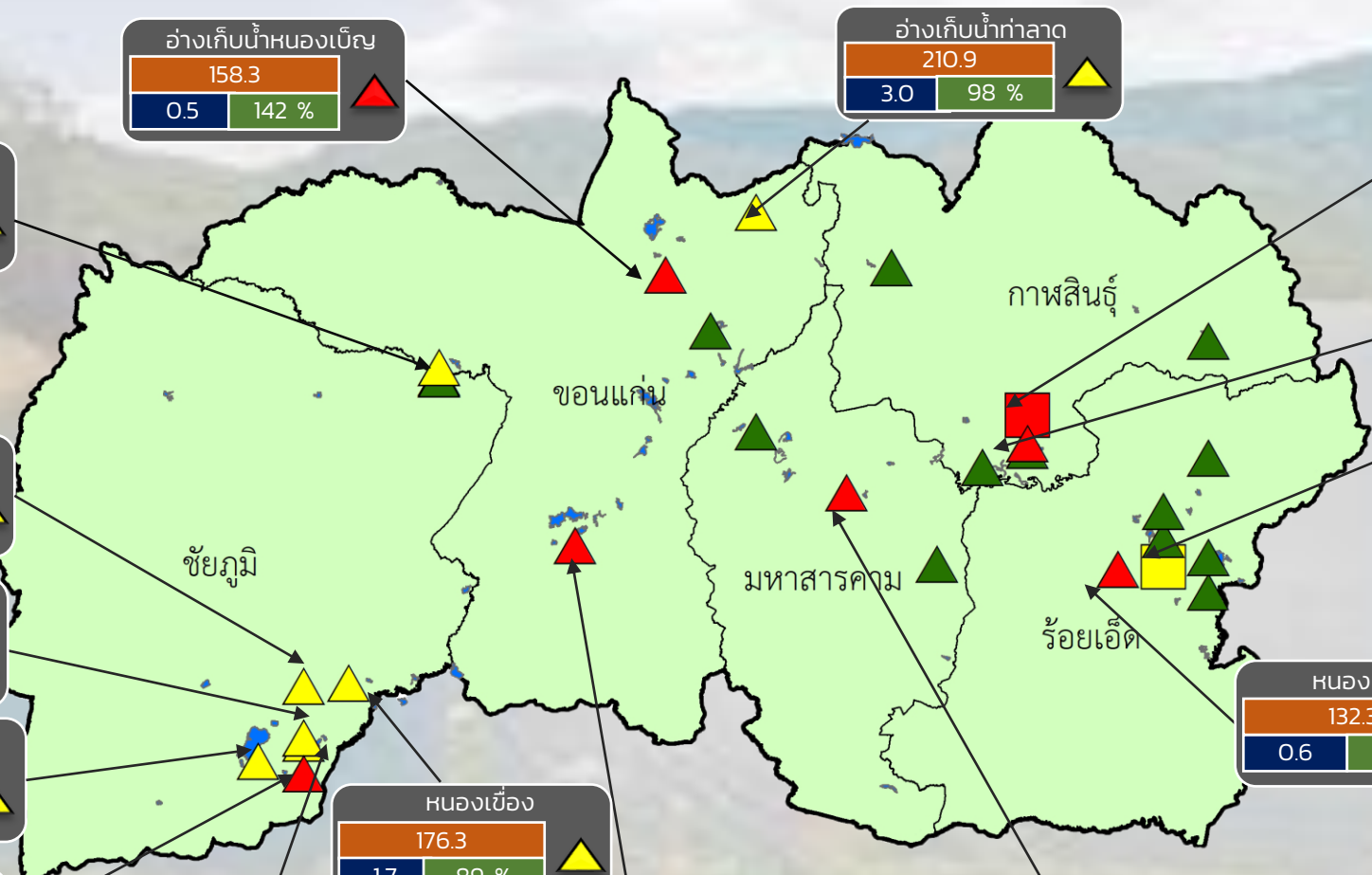
สำนักงานทรัพยากรน้ำที่ 3



รายงานสถานการณ์ปริมาณน้ำแหล่งน้ำขนาดเล็ก ประจำวันที่ 27 ก.พ. 2566



กองวิเคราะห์และประเมินสถานการณ์น้ำ กรมทรัพยากรน้ำ



อ่างเก็บน้ำหนองเบ็ญ

158.3
0.5
142 %

อ่างเก็บน้ำท่าลาด

210.9
3.0
98 %

หนองหมากแซว

134.0	0.1	7 %
-------	-----	-----

บึงแปน

190.9
4.0
109 %

หนองบึงกู่

134.7	0.3	111 %
-------	-----	-------

บึงโดน (ร้อยเอ็ด)

128.0	0.4	5 %
-------	-----	-----

หนองนาแซง (อ.เมือง)

181.5
1.7
97 %

หนองแก่งนรา

182.0
1.8
99 %

หนองบัวใหญ่

189.1
2.5
96 %

หนองซีกวึก

201.0
1.9
112 %

หนองเขื่อง

176.3
1.7
89 %

หนองห้วยกุดแคน

132.3
0.6
143 %

อ่างเก็บน้ำบ้านกะฮาด

181.6
1.5
77 %

หนองแก่งใหญ่

161.5
1.3
135 %

หนองเสือ

143.2
1.4
114 %

- ▲ วิกฤติน้ำมาก 6 แหล่งน้ำ
- ▲ ฝักระวังน้ำมาก 7 แหล่งน้ำ
- ▲ เกณฑ์ปกติ 14 แหล่งน้ำ
- ฝักระวังน้ำน้อย 1 แหล่งน้ำ
- วิกฤติน้ำน้อย 1 แหล่งน้ำ

ปริมาณน้ำปัจจุบัน 38.9 ล้าน ลบ.ม.
คิดเป็นร้อยละ 66.8 ของความจุเก็บกัก

แนวโน้ม **คงที่**

สำนักงานทรัพยากรน้ำที่ 4

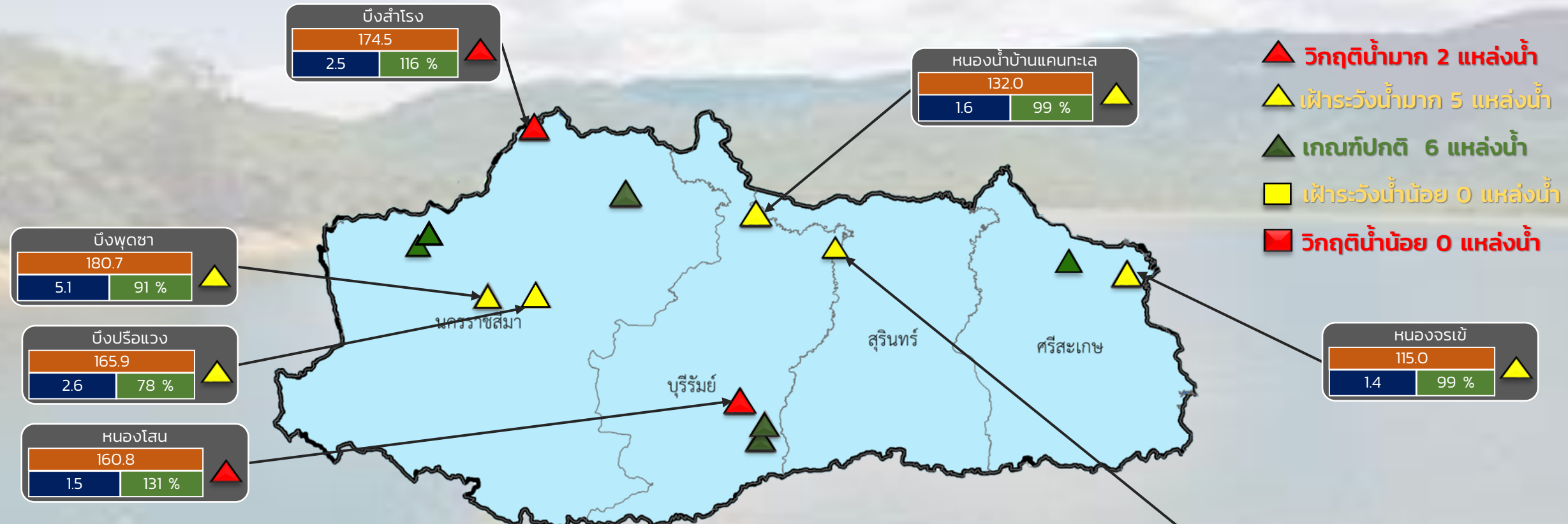
ระดับ (ม.รทก)	ปริมาตร (ล้าน ลบ.ม.)	ปริมาตร (%)



รายงานสถานการณ์ปริมาณน้ำแหล่งน้ำขนาดเล็ก ประจำวันที่ 27 ก.พ. 2566



กองวิเคราะห์และประเมินสถานการณ์น้ำ กรมทรัพยากรน้ำ



- ▲ วิกฤติน้ำมาก 2 แหล่งน้ำ
- ▲ เฝ้าระวังน้ำมาก 5 แหล่งน้ำ
- ▲ เกณฑ์ปกติ 6 แหล่งน้ำ
- ▲ เฝ้าระวังน้ำน้อย 0 แหล่งน้ำ
- ▲ วิกฤติน้ำน้อย 0 แหล่งน้ำ

ปริมาณน้ำปัจจุบัน 23.5 ล้าน ลบ.ม.

คิดเป็นร้อยละ 81.9 ของความจุเก็บกัก

แนวโน้ม **ลดลง**

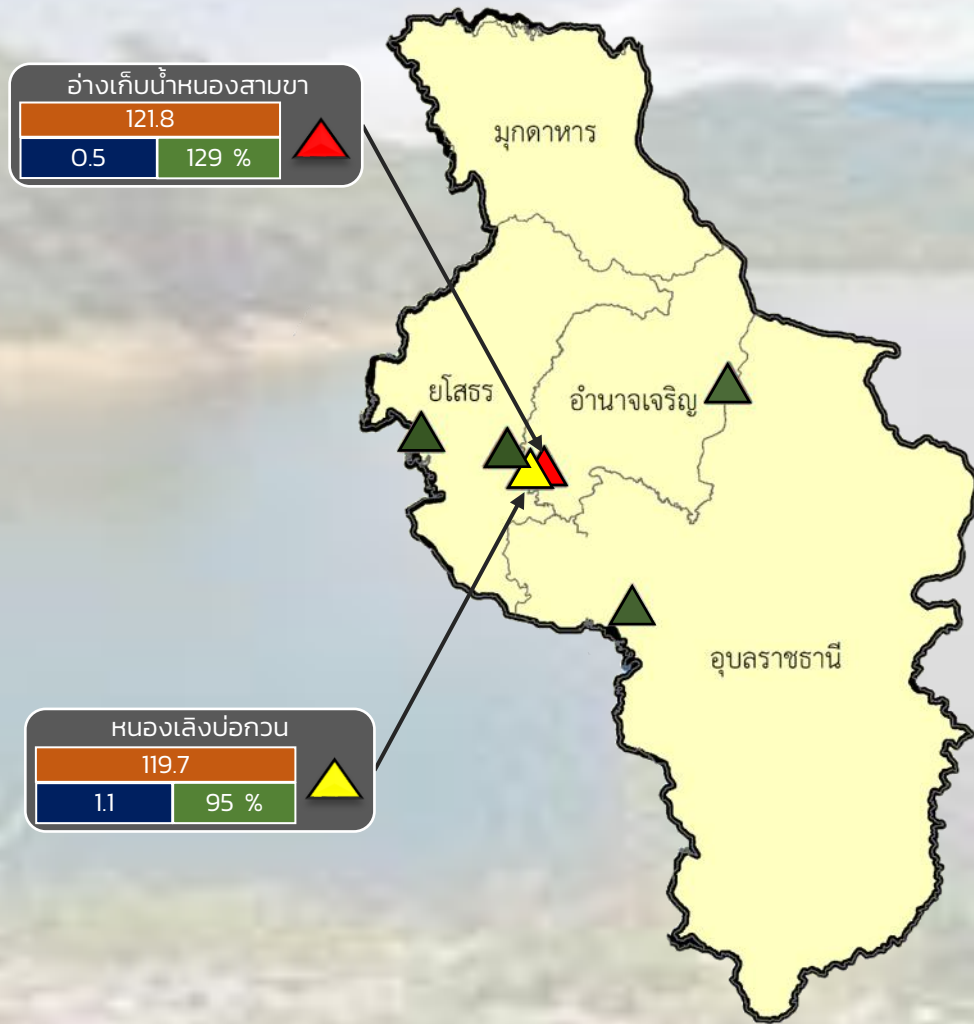
ระดับ (ม.รทก.)	ปริมาตร (ล้าน ลบ.ม.)	ปริมาตร (%)
----------------	----------------------	-------------



รายงานสถานการณ์ปริมาณน้ำแหล่งน้ำขนาดเล็ก ประจำวันที่ 27 ก.พ. 2566



กองวิเคราะห์และประเมินสถานการณ์น้ำ กรมทรัพยากรน้ำ



- ▲ **วิกฤติน้ำมาก 1 แหล่งน้ำ**
- ▲ **เฟิาระวังน้ำมาก 1 แหล่งน้ำ**
- ▲ **เกณฑ์ปกติ 4 แหล่งน้ำ**
- **เฟิาระวังน้ำน้อย 0 แหล่งน้ำ**
- **วิกฤติน้ำน้อย 0 แหล่งน้ำ**

ปริมาณน้ำปัจจุบัน 12.0 ล้าน ลบ.ม.
คิดเป็นร้อยละ 77.4 ของความจุเก็บกัก

แนวโน้ม ลดลง

ระดับ (ม.สทก)	ปริมาตร (ล้าน ลบ.ม.)	ปริมาตร (%)
---------------	----------------------	-------------