



# รายงาน สถานการณ์ปริมาณน้ำแหล่งน้ำขนาดเล็ก

ภาคตะวันออกเฉียงเหนือ ประจำวันที่ 24 มี.ค. 2566

## สท.4 (29 แหล่งน้ำ)

วิกฤติน้ำมาก	8
ฝ้าระวังวิกฤติน้ำมาก	3
ปกติ	17
ฝ้าระวังน้ำน้อย	0
วิกฤติน้ำน้อย	1
ปริมาณน้ำปัจจุบัน	37.2
คิดเป็นร้อยละ	63.9

แหล่งน้ำ	แหล่งน้ำ
แหล่งน้ำ	แหล่งน้ำ
แหล่งน้ำ	แหล่งน้ำ
แหล่งน้ำ	แหล่งน้ำ
ล้าน ลบ.ม.	ของควมจุกีบกัก

## สท.5 (13 แหล่งน้ำ)

วิกฤติน้ำมาก	1
ฝ้าระวังวิกฤติน้ำมาก	2
ปกติ	10
ฝ้าระวังวิกฤติน้ำน้อย	0
ปริมาณน้ำปัจจุบัน	19.6
คิดเป็นร้อยละ	68.4

แหล่งน้ำ	แหล่งน้ำ
แหล่งน้ำ	แหล่งน้ำ
แหล่งน้ำ	แหล่งน้ำ
แหล่งน้ำ	แหล่งน้ำ
ล้าน ลบ.ม.	ของควมจุกีบกัก

## สท.3 (32 แหล่งน้ำ)

วิกฤติน้ำมาก	3
ฝ้าระวังวิกฤติน้ำมาก	3
ปกติ	21
ฝ้าระวังวิกฤติน้ำน้อย	4
วิกฤติน้ำน้อย	1
ปริมาณน้ำปัจจุบัน	30.8
คิดเป็นร้อยละ	55.6

แหล่งน้ำ	แหล่งน้ำ
แหล่งน้ำ	แหล่งน้ำ
แหล่งน้ำ	แหล่งน้ำ
แหล่งน้ำ	แหล่งน้ำ
แหล่งน้ำ	แหล่งน้ำ
ล้าน ลบ.ม.	ของควมจุกีบกัก

## สท.11 (6 แหล่งน้ำ)

วิกฤติน้ำมาก	0
ฝ้าระวังวิกฤติน้ำมาก	1
ปกติ	5
ฝ้าระวังน้ำน้อย	0
ปริมาณน้ำปัจจุบัน	10.5
คิดเป็นร้อยละ	67.5

แหล่งน้ำ	แหล่งน้ำ
แหล่งน้ำ	แหล่งน้ำ
แหล่งน้ำ	แหล่งน้ำ
แหล่งน้ำ	แหล่งน้ำ
แหล่งน้ำ	แหล่งน้ำ
ล้าน ลบ.ม.	ของควมจุกีบกัก



- ▲ วิกฤติน้ำมาก
- วิกฤติน้ำน้อย
- ▲ ฝ้าระวังวิกฤติน้ำมาก
- ฝ้าระวังวิกฤติน้ำน้อย

ความจุอ่างรวม 157.7 ล้าน ลบ.ม.  
 ปริมาณน้ำปัจจุบัน 98.0 ล้าน ลบ.ม.

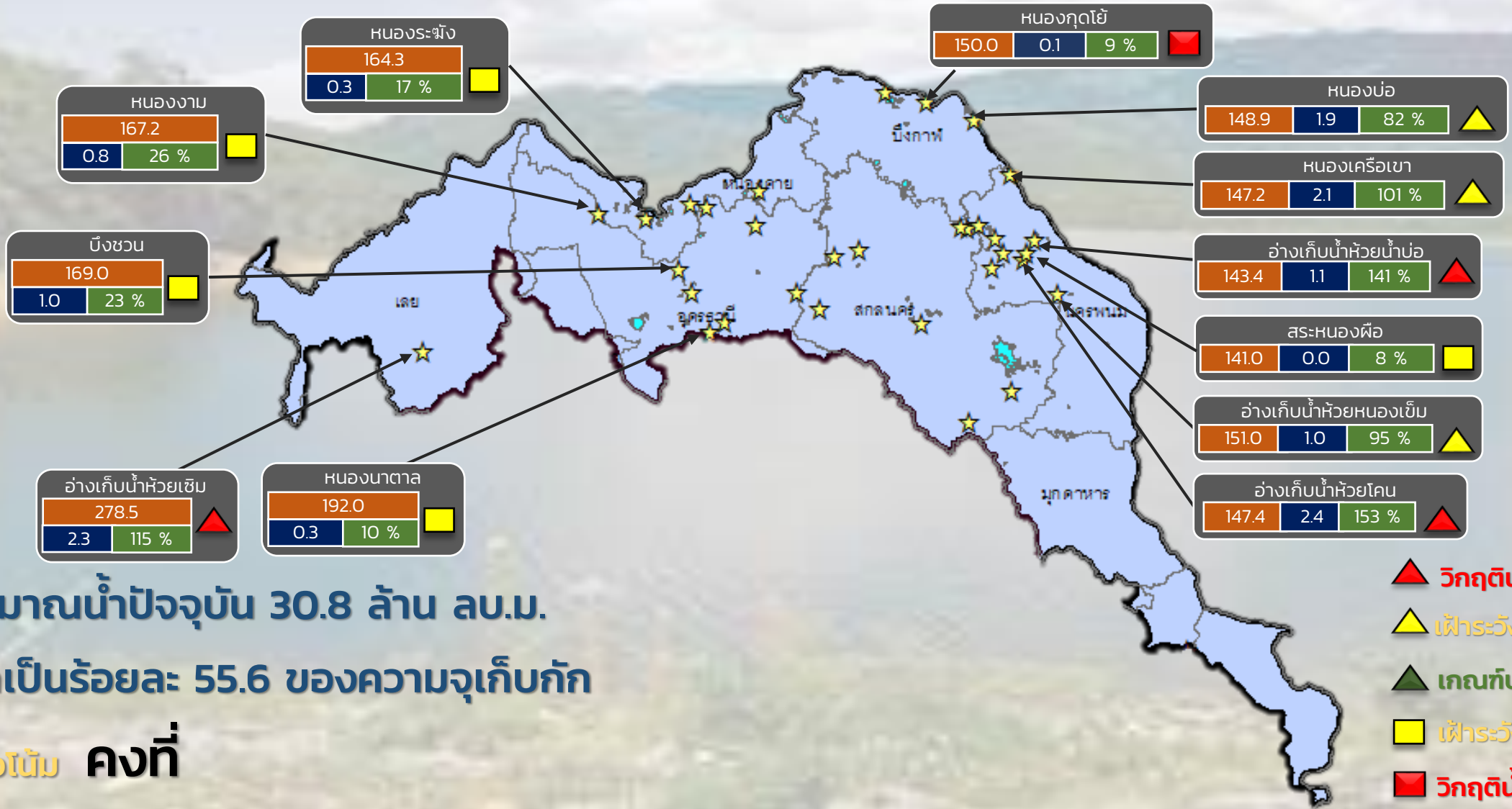
คิดเป็นร้อยละ 62.2 ของความจุเก็บกัก  
 แนวโน้ม คงที่



# รายงานสถานการณ์ปริมาณน้ำแหล่งน้ำขนาดเล็ก ประจำวันที่ 24 มี.ค. 2566



## กองวิเคราะห์และประเมินสถานการณ์น้ำ กรมทรัพยากรน้ำ



ปริมาณน้ำปัจจุบัน 30.8 ล้าน ลบ.ม.  
คิดเป็นร้อยละ 55.6 ของความจุเก็บกัก

แนวโน้ม คงที่

- ▲ วิกฤติน้ำมาก 3 แหล่งน้ำ
- ▲ ฝักระวังน้ำมาก 3 แหล่งน้ำ
- ▲ เกณฑ์ปกติ 20 แหล่งน้ำ
- ฝักระวังน้ำน้อย 5 แหล่งน้ำ
- วิกฤติน้ำน้อย 1 แหล่งน้ำ

ระดับ (ม.รทก.)	ปริมาตร (ล้าน ลบ.ม.)	ปริมาตร (%)

★ สกท. 3

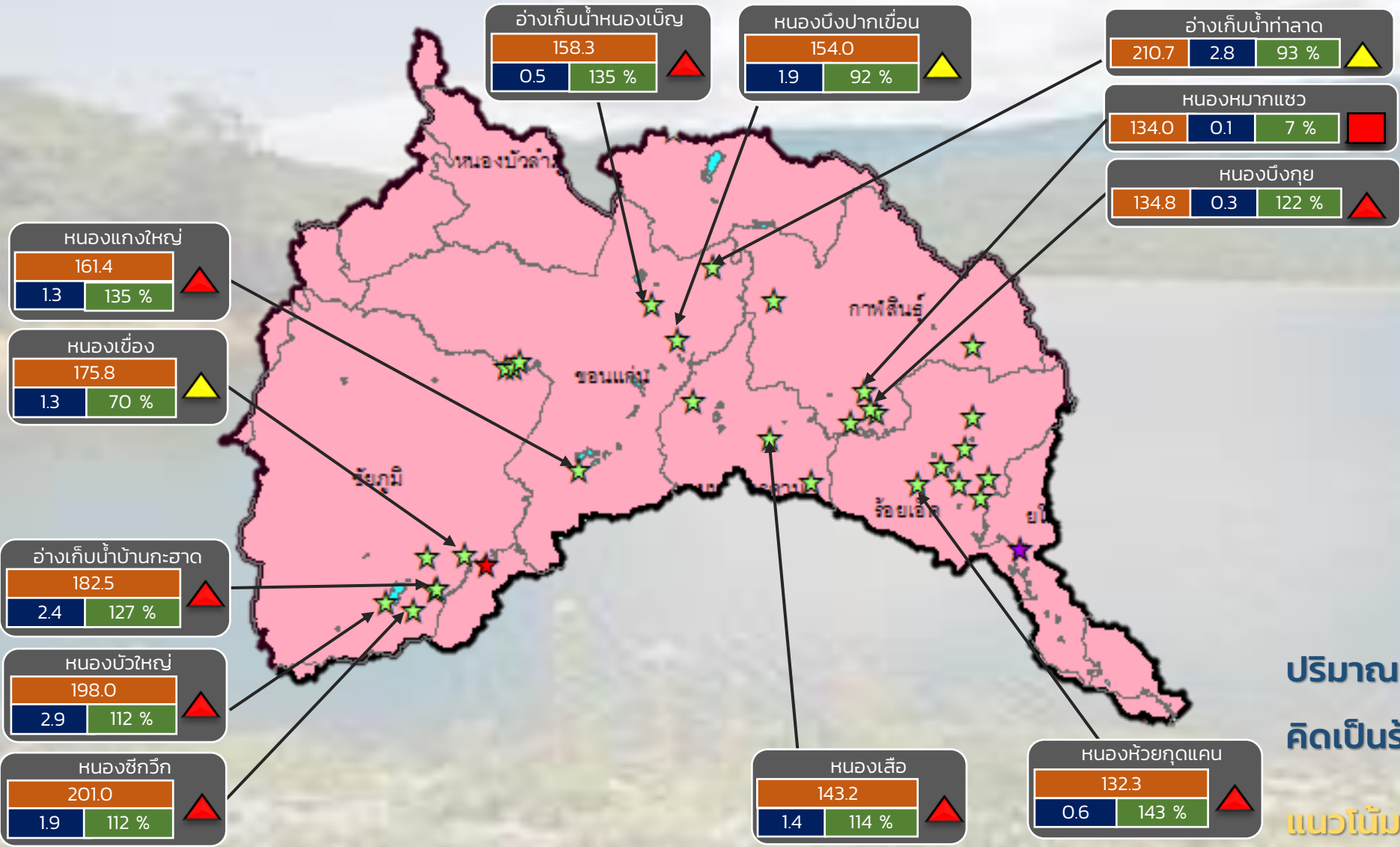
ลุ่มน้ำโขง (ตะวันออกเฉียงเหนือ)



# รายงานสถานการณ์ปริมาณน้ำแหล่งน้ำขนาดเล็ก ประจำวันที่ 24 มี.ค. 2566



## กองวิเคราะห์และประเมินสถานการณ์น้ำ กรมทรัพยากรน้ำ



- ▲ **วิกฤติน้ำมาก 8 แหล่งน้ำ**
- ▲ **ฝักระวังน้ำมาก 3 แหล่งน้ำ**
- ▲ **เกณฑ์ปกติ 19 แหล่งน้ำ**
- ▲ **ฝักระวังน้ำน้อย 0 แหล่งน้ำ**
- **วิกฤติน้ำน้อย 1 แหล่งน้ำ**

ปริมาณน้ำปัจจุบัน 43.1 ล้าน ลบ.ม.  
คิดเป็นร้อยละ 64.1 ของความจุเก็บกัก

แนวโน้ม **คงที่**

ระดับ (ม.รทก)	ปริมาตร (ล้าน ลบ.ม.)	ปริมาตร (%)
158.3	0.5	135 %

☆ สกท. 4    ★ สกท. 5    ☆ สกท. 11

**ลุ่มน้ำชี**

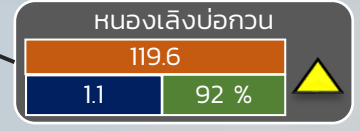
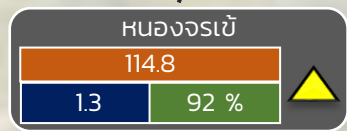
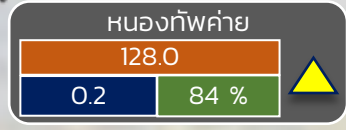
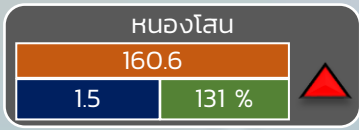
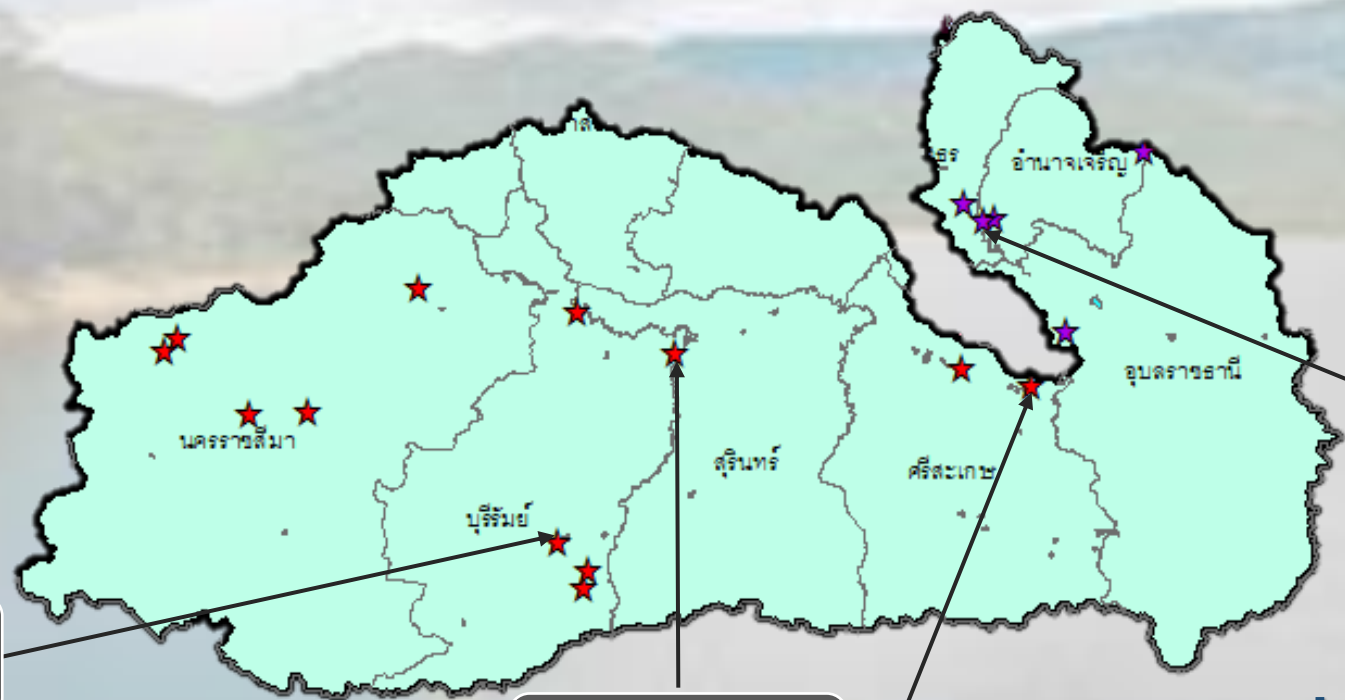


# รายงานสถานการณ์ปริมาณน้ำแหล่งน้ำขนาดเล็ก ประจำวันที่ 24 มี.ค. 2566



## กองวิเคราะห์และประเมินสถานการณ์น้ำ กรมทรัพยากรน้ำ

- ▲ วิกฤติน้ำมาก 1 แหล่งน้ำ
- ▲ ฝักระวังน้ำมาก 4 แหล่งน้ำ
- ▲ เกณฑ์ปกติ 12 แหล่งน้ำ
- ฝักระวังน้ำน้อย 0 แหล่งน้ำ
- วิกฤติน้ำน้อย 0 แหล่งน้ำ



ปริมาณน้ำปัจจุบัน 24.2 ล้าน ลบ.ม.  
คิดเป็นร้อยละ 68.9 ของความจุเก็บกัก  
แนวโน้ม **ลดลง**

ระดับ (ม.สทก)	ปริมาตร (ล้าน ลบ.ม.)	ปริมาตร (%)
---------------	----------------------	-------------

★ สท. 5  
★ สท. 11

ลุ่มน้ำมูล



# รายงานสถานการณ์ปริมาณน้ำแหล่งน้ำขนาดเล็ก ประจำวันที่ 24 มี.ค. 2566



## กองวิเคราะห์และประเมินสถานการณ์น้ำ กรมทรัพยากรน้ำ

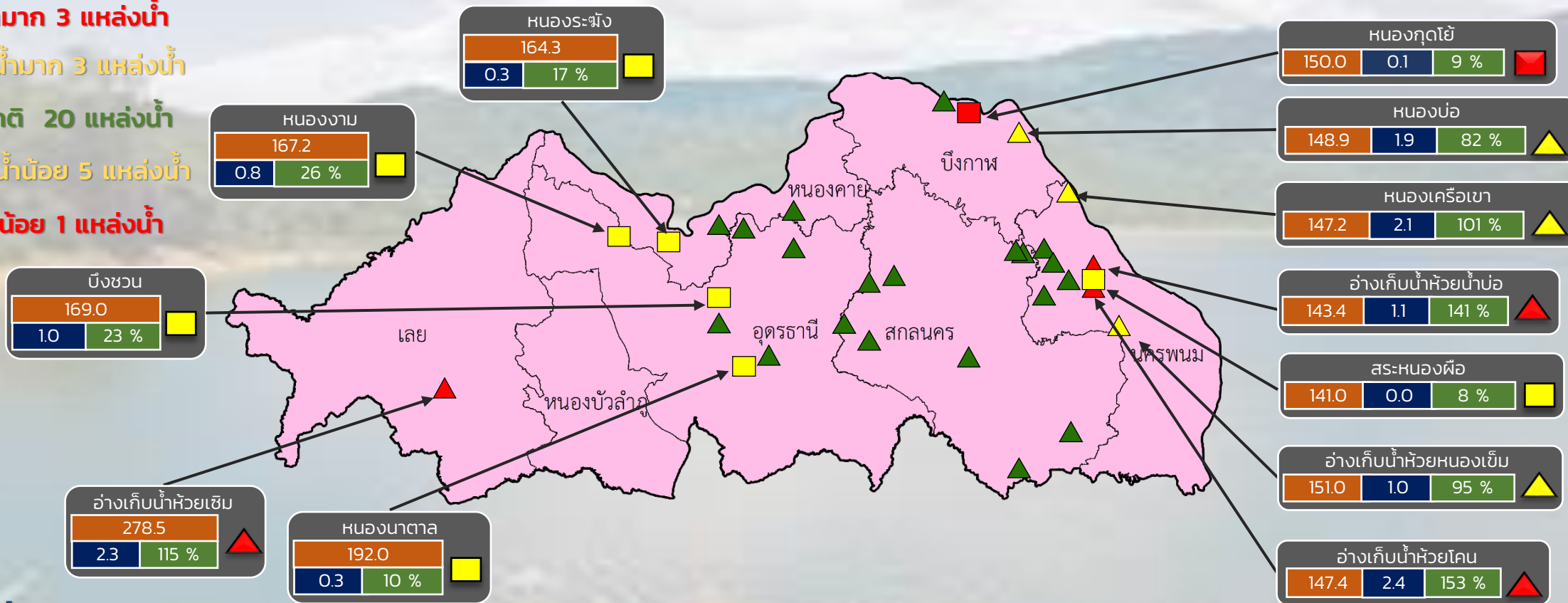
▲ วิกฤติน้ำมาก 3 แหล่งน้ำ

▲ เฝ้าระวังน้ำมาก 3 แหล่งน้ำ

▲ เกณฑ์ปกติ 20 แหล่งน้ำ

■ เฝ้าระวังน้ำน้อย 5 แหล่งน้ำ

■ วิกฤติน้ำน้อย 1 แหล่งน้ำ



ปริมาณน้ำปัจจุบัน 30.8 ล้าน ลบ.ม.

คิดเป็นร้อยละ 55.6 ของความจุเก็บกัก

แนวโน้ม คงที่

ระดับ (ม.รทก)	ปริมาตร (ล้าน ลบ.ม.)	ปริมาตร (%)
วิกฤติ	30.8	55.6

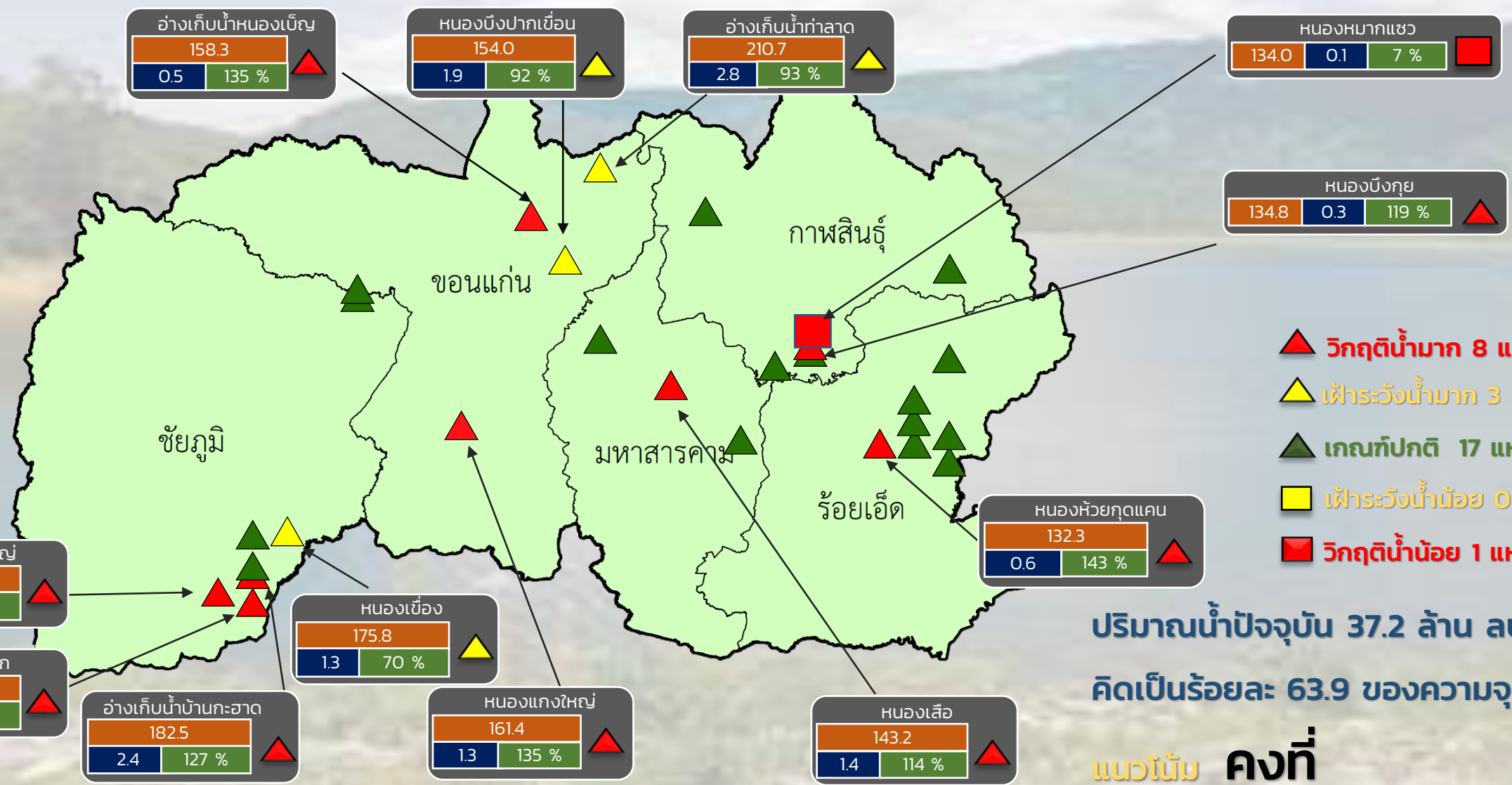
สำนักงานทรัพยากรน้ำที่ 3



# รายงานสถานการณ์ปริมาณน้ำแหล่งน้ำขนาดเล็ก ประจำวันที่ 24 มี.ค. 2566



## กองวิเคราะห์และประเมินสถานการณ์น้ำ กรมทรัพยากรน้ำ



- ▲ วิกฤติน้ำมาก 8 แหล่งน้ำ
- ▲ เฝ้าระวังน้ำมาก 3 แหล่งน้ำ
- ▲ เกณฑ์ปกติ 17 แหล่งน้ำ
- ▲ เฝ้าระวังน้ำน้อย 0 แหล่งน้ำ
- วิกฤติน้ำน้อย 1 แหล่งน้ำ

ปริมาณน้ำปัจจุบัน 37.2 ล้าน ลบ.ม.  
คิดเป็นร้อยละ 63.9 ของความจุเก็บกัก

แนวโน้ม คงที่

สำนักงานทรัพยากรน้ำที่ 4

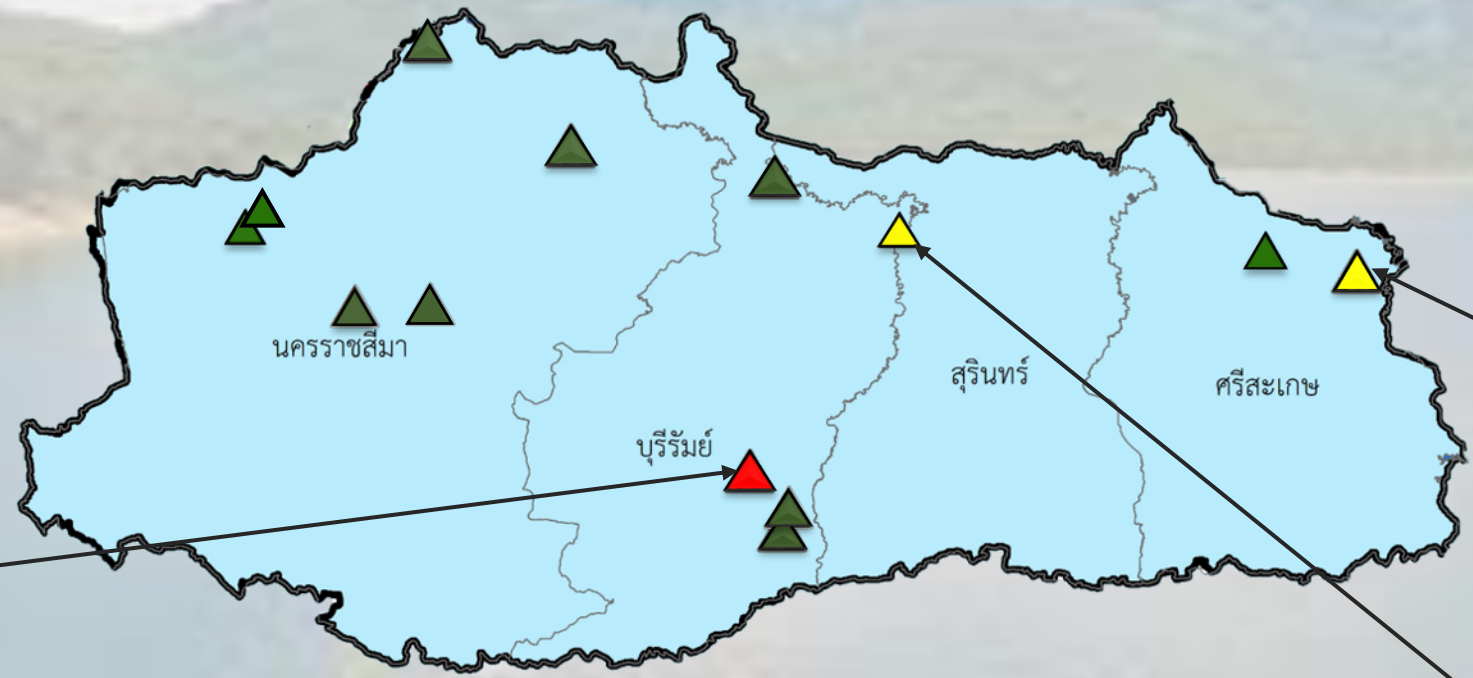
ระดับ (ม.รทก)	ปริมาตร (ล้าน ลบ.ม.)	ปริมาตร (%)
---------------	----------------------	-------------



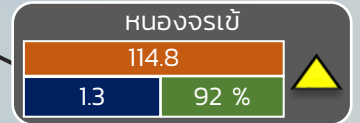
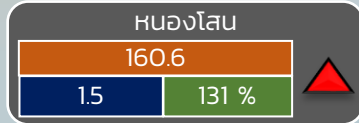
# รายงานสถานการณ์ปริมาณน้ำแหล่งน้ำขนาดเล็ก ประจำวันที่ 24 มี.ค. 2566



## กองวิเคราะห์และประเมินสถานการณ์น้ำ กรมทรัพยากรน้ำ



- ▲ วิกฤติน้ำมาก 1 แหล่งน้ำ
- ▲ ฝัาระวังน้ำมาก 3 แหล่งน้ำ
- ▲ เกณฑ์ปกติ 9 แหล่งน้ำ
- ▲ ฝัาระวังน้ำน้อย 0 แหล่งน้ำ
- วิกฤติน้ำน้อย 0 แหล่งน้ำ

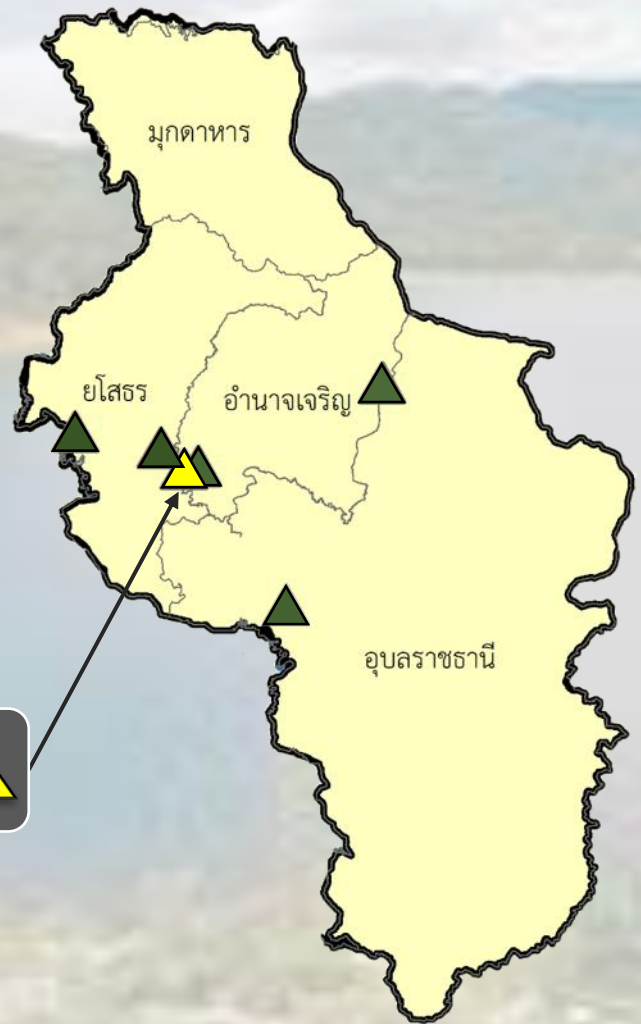


ปริมาณน้ำปัจจุบัน 19.6 ล้าน ลบ.ม.  
คิดเป็นร้อยละ 68.4 ของความจุเก็บกัก

แนวโน้ม **ลดลง**

ระดับ (ม.รทก)	ปริมาตร (ล้าน ลบ.ม.)	ปริมาตร (%)

## กองวิเคราะห์และประเมินสถานการณ์น้ำ กรมทรัพยากรน้ำ



- ▲ วิกฤติน้ำมาก 0 แหล่งน้ำ
- ▲ เฝ้าระวังน้ำมาก 1 แหล่งน้ำ
- ▲ เกณฑ์ปกติ 5 แหล่งน้ำ
- เฝ้าระวังน้ำน้อย 0 แหล่งน้ำ
- วิกฤติน้ำน้อย 0 แหล่งน้ำ

หนองเล็งบก้วน

119.6	▲
1.1	92 %

ปริมาณน้ำปัจจุบัน 10.5 ล้าน ลบ.ม.  
คิดเป็นร้อยละ 67.5 ของความจุเก็บกัก  
แนวโน้ม **ลดลง**

ระดับ (ม.สทก)	ปริมาตร (ล้าน ลบ.ม.)	ปริมาตร (%)