



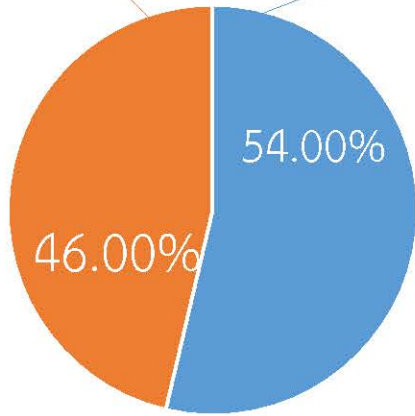
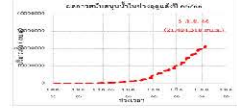
กรมทรัพยากรน้ำ

รายงานการให้ความช่วยเหลือภาวะน้ำแล้ง
และสนับสนุนน้ำสะอาด

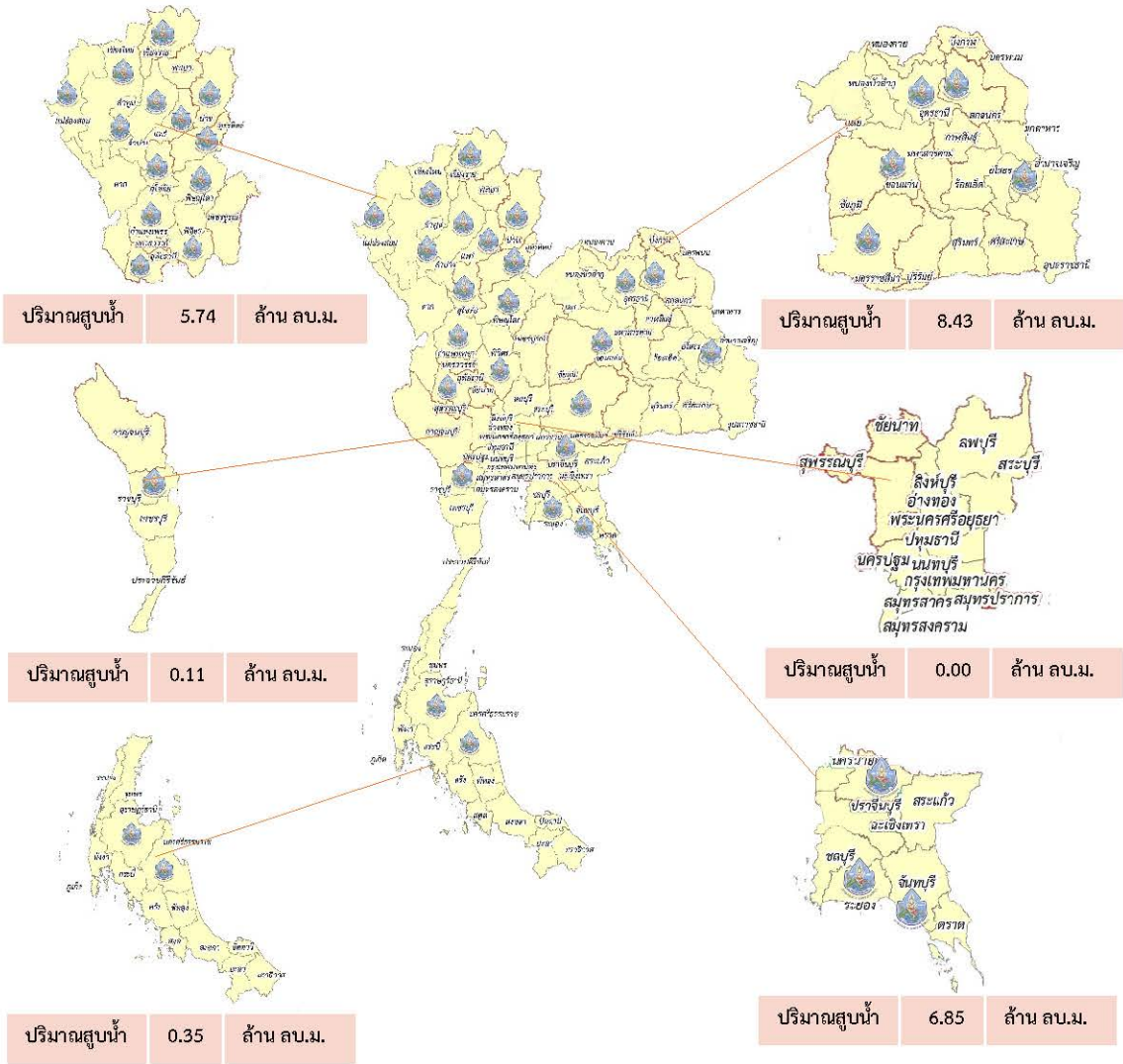
ตั้งแต่วันที่ 1 ต.ค. 2565 – 7 เม.ย. 2566

คงเหลือ
18.52 ล้าน ลบ.ม.

ดำเนินการแล้ว
21.48 ล้าน ลบ.ม.



เครื่องสูบน้ำ	56	เครื่อง (มี 211 เครื่อง)
ปริมาณสูบน้ำ	21.48	ล้าน ลบ.ม.
ปริมาณแจกจ่ายน้ำ	12,282	ขวด
ประโยชน์ที่ได้รับ	314,159	ครัวเรือน
ประชากร	999,620	คน
พื้นที่	116,131	ไร่



รายงานการช่วยเหลือพื้นที่ประสบปัญหาภัยแล้ง โดย กรมทรัพยากรน้ำ

ในช่วงวันที่ ๑ ตุลาคม ๒๕๖๕ - ๗ เมษายน ๒๕๖๖

รายงาน ณ วันที่ ๗ เมษายน ๒๕๖๖

หน่วยงาน	จังหวัด	อุปกรณ์/เครื่องมือ		ปริมาณการสูบน้ำ (ลบ.ม.)	ปริมาณการ แจกจ่ายน้ำสะอาด (ลิตร)	ประโยชน์ที่ได้รับ			
		เครื่องสูบน้ำ	จำนวน			อุปโภค-บริโภค		พื้นที่เกษตร(ไร่)	
						ครัวเรือน	ประชากร	ไม้ผล	นาข้าว
สท.๑	ลำปาง	-	-	-	๑,๒๙๔,๐๙๘	๑๖๗,๕๗๘	๔๔๗,๙๕๒	-	-
	เชียงใหม่	-	-	-	๑๑๖,๕๕๘	๒๑,๒๐๑	๘๗,๖๗๕	-	-
	แม่ฮ่องสอน	-	-	-	๗๖,๕๐๐	๙,๒๔๘	๖๐,๙๘๖	-	-
	เชียงราย	-	-	-	๒๕๐,๔๗๖	๕๖,๔๗๑	๑๗๔,๔๗๗	-	-
	กำแพงเพชร	-	-	-	๗๗,๒๖๖	๔๔,๑๒๕	๑๗๙,๓๑๐	-	-
	ลำพูน	๑๐	๓	๔๕๘,๗๐๐	-	-	-	๔,๗๐๐	-
สท.๒	นครสวรรค์(บึงบอระเพ็ด)	๑.๒ ม.	๖	๓,๑๒๑,๒๐๐	-	-	-	๑,๒๖๐	๗๙,๘๕๘
	นครสวรรค์	๑๐,๑๒	๔	๖๑๔,๐๔๐	๗๒,๐๐๐	๓,๓๗๐	๑๑,๒๒๐	-	-
สท.๓	อุดรธานี	๑๐,๑๒	๖	๓,๕๒๗,๙๐๐	๓๐,๐๐๐	๔๘๑	๑,๙๗๒	-	๑,๗๗๐
	สกลนคร	๓๐	๑	๔,๓๒๐,๐๐๐	-	-	๓๓๗	๖,๗๘๓	-
สท.๔	ขอนแก่น	๑๐	๒	๘๐,๒๐๐	-	๘๖๔	๒,๔๓๗	-	-
สท.๕	นครราชสีมา	๑๒,๒๔	๑๐	๔๔๕,๖๘๘	๑๘,๐๐๐	๓,๐๑๕	๙,๘๓๒	-	-
สท.๖	จันทบุรี	๓๐	๑	๔,๕๙๒,๐๐๐	-	๑,๗๐๐	๓,๕๐๐	๕,๕๐๐	-
	ปราจีนบุรี	๑๒	๒	๒,๑๗๖,๐๐๐	-	๖๘๐	๑,๔๐๐	-	๑,๘๗๐
	ระยอง	๑๒	๑	๘๐,๐๐๐	-	-	๕๐๐	-	-
สท.๗	ราชบุรี	๑๐,๑๒	๔	๑๑๐,๓๔๐	-	๑,๓๐๓	๔,๘๖๙	๒๐๐	-
สท.๘	นครศรีธรรมราช	๑๒	๔	๙๓,๑๕๐	-	๕๑๓	๑,๖๙๑	๙,๐๐๐	-
สท.๙	พิษณุโลก	๖	๑	๓๔,๐๘๐	-	๙๖	๔๘๘	-	-
	อุตรดิตถ์	๑๐	๒	๔๔๘,๘๐๐	๑๐๘,๒๐๐	๑,๓๓๔	๓,๑๔๓	-	-
	น่าน	-	-	-	๒๓,๖๐๐	-	๙๕	-	-
	แพร่	๘,๑๐,๑๒	๔	๑,๐๖๘,๔๒๐	-	๙๑๓	๒,๓๖๕	-	๒,๕๖๐
สท.๑๐	สุราษฎร์ธานี	๑๒	๒	๒๕๔,๖๐๐	๖๔๘,๐๐๐	๒๕๙	๘๕๙	๒,๖๐๐	-
สท.๑๑	อำนาจเจริญ	๑๒	๓	๕๙,๒๐๐	-	๖๖๔	๒,๓๓๘	๓๐	-
	๒๒ จังหวัด		๕๖	๒๑,๔๘๔,๓๑๘	๒,๗๑๔,๖๙๘	๓๑๓,๘๑๕	๙๙๗,๔๔๖	๓๐,๐๗๓	๘๖,๐๕๘